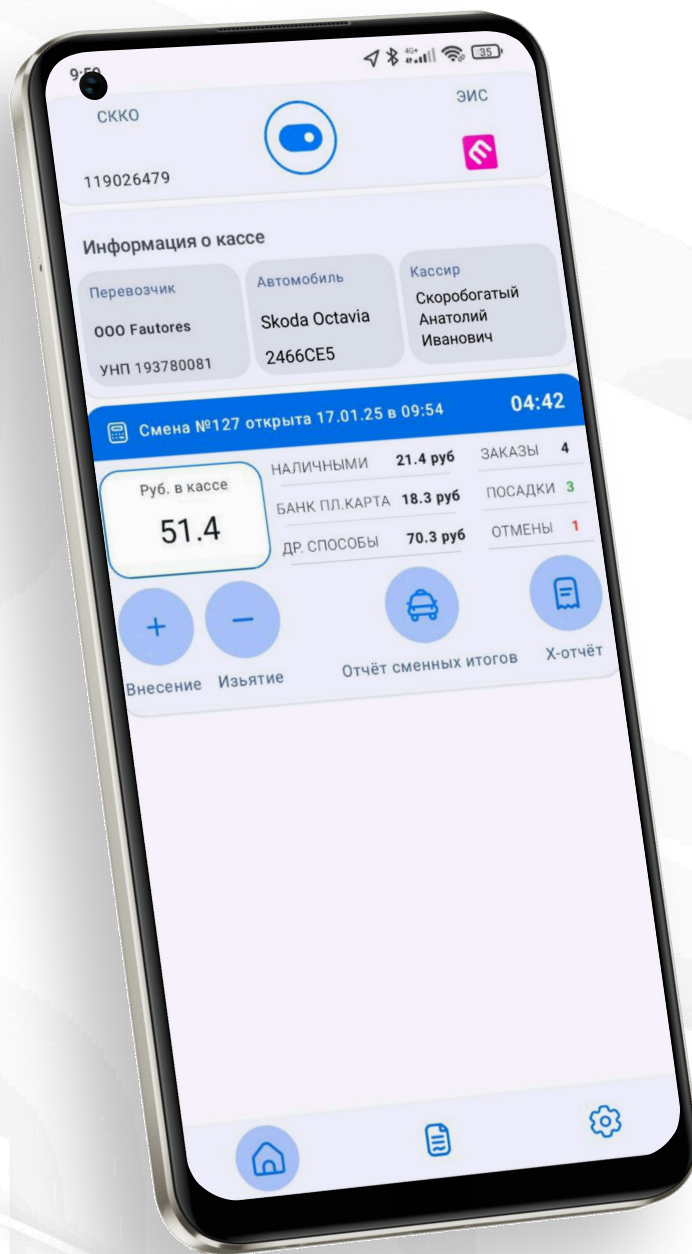


РУКОВОДСТВО ПОЛЬЗОВАТЕЛЯ ТАХОМЧЕК



1.1.0

Описание

taxon4ek: УДОБНОЕ РЕШЕНИЕ ДЛЯ ТАКСИ

Мобильное приложение taxon4ek, разработано специально для перевозчиков такси. Оно сочетает интуитивно понятный интерфейс и автоматизированный функционал, позволяя водителям легко управлять рабочими процессами без технических навыков. Taxon4ek делает процесс перевозок эффективнее, сокращает бумажную работу и укрепляет экосистему пассажирских услуг.

КЛЮЧЕВЫЕ ВОЗМОЖНОСТИ:

- Интеграция в реальном времени: синхронизация с системами такси для автоматического получения данных о поездках (без ручного ввода)
- Фискальные чеки: формирование, печать и отправка чеков, соответствующих законодательству Республики Беларусь.
- Любые методы оплаты: поддержка наличных и безналичных платежей (картой) для удобства клиентов
- Аналитика и отчеты: инструменты для анализа финансовых результатов и оптимизации сервиса.
- Мобильность: работа на смартфонах и планшетах прямо в пути.
- Безопасность данных: защита информации для повышения доверия клиентов и прозрачности операций.

Содержание

Требования к устройствам и программному обеспечению	1-2
Определения и сокращения	3-5
Авторизация	6
Главная страница (Описание экрана)	7
Журнал событий и отчётов (Описание экранов)	8-10
Настройки (Описание экрана)	11
Открытие кассовой смены	12
Закрытие кассовой смены	13
Отображение информации с выводом на печать	14-30
Кассовые операции	31-36
Регистрация продаж	37-40
Режим работы "Тариф"	41-44
Режим работы с ЭИС	45-48

Требования к устройствам и программному обеспечению

1. Операционная система

1.1. Мобильное приложение программной кассы должно быть совместимо с операционными системами, используемыми на мобильных устройствах.

- Android: версия не ниже 8.0 (Oreo).

Рекомендуется использовать последнюю стабильную версию для обеспечения максимальной безопасности и функциональности приложения.

2. Аппаратные характеристики

2.1. Процессор:

- Минимальные требования: двухъядерный процессор с тактовой частотой не менее 1.5 ГГц.

Рекомендуемые требования: четырехъядерный процессор с тактовой частотой не менее 2.0 ГГц для обеспечения плавной работы приложения и быстрой обработки данных.

2.2. Оперативная память (RAM):

- Минимальные требования: 2 ГБ.

Рекомендуемые требования: 3 ГБ и выше для более комфортного использования приложения, особенно при работе с многозадачностью и одновременным запуском других приложений.

2.3. Внутреннее хранилище:

- Минимальные требования: 16 ГБ свободного места.

Рекомендуемые требования: 32 ГБ и выше для хранения данных о транзакциях, отчетов и других необходимых файлов.

2.4. Дисплей:

- Минимальные требования: диагональ не менее 5 дюймов с разрешением не ниже 1280x720 пикселей (HD).

Рекомендуемые требования: диагональ не менее 6 дюймов с разрешением Full HD (1920x1080 пикселей) для улучшения визуального восприятия интерфейса.

3. Связь и подключения

3.1. Подключение к интернету:

- Устройство должно поддерживать Wi-Fi (802.11 b/g/n/ac) и мобильные сети (3G/4G/LTE) для обеспечения стабильного доступа к интернету.

Рекомендуется наличие поддержки 5G для повышения скорости передачи данных и снижения задержек.

3.2. GPS-модуль

- Устройство должно быть оснащено высокоточным GPS-модулем для определения местоположения с точностью не менее 5 метров.

Приложение должно иметь возможность получать данные о текущем местоположении в реальном времени для обеспечения корректной работы функции вызова такси, расчета маршрута и отслеживания движения автомобиля.

3.3. NFC-модуль:

- Устройство должно иметь встроенный NFC (Near Field Communication) модуль для обеспечения возможности безналичных расчетов, включая оплату картами и мобильными платежами.

Поддержка стандартов EMV (Europay, MasterCard, Visa) обязательна для обеспечения безопасности транзакций.

3.4. Bluetooth:

- Наличие Bluetooth версии не ниже 4.0 для подключения к внешним устройствам, таким как принтеры чеков и терминалы оплаты.

4. Дополнительные требования

4.1. Камера:

- Устройство должно быть оснащено основной камерой с разрешением не менее 8 МП способное сканировать QR-коды платежных сервисов и документы удостоверения личности для идентификации пользователей или авторизации в приложении.

Рекомендуется наличие фронтальной камеры для видеозвонков и идентификации пользователей.

4.2. Батарея:

- Минимальная емкость батареи: 3000 мАч для обеспечения длительной работы устройства в режиме активного использования приложения.

Рекомендуется наличие функции быстрой зарядки для уменьшения времени простоя устройства.

4.3. Сенсоры:

- Устройство должно быть оснащено основными сенсорами, такими как акселерометр, гироскоп и датчик освещенности, что позволит улучшить пользовательский опыт и адаптацию приложения к условиям эксплуатации.

5. Безопасность

5.1. Устройство должно поддерживать функции безопасности, такие как:

- Регулярные обновления безопасности от производителя устройства.

6. Программное обеспечение

6.1. Устройство должно поддерживать установку сторонних приложений из надежных источников, таких как Google Play Store.

6.2. Для оптимальной работы приложения рекомендуется наличие актуальных версий браузеров и других системных приложений.

7. Установка, обновление, удаление мобильного приложения

7.1. Установка мобильного приложения выполняется из магазина приложений Google Play (<https://play.google.com/store>)

7.2. Обновление мобильного приложения выполняется средствами магазина приложений.

7.2. Для удаления мобильного приложения необходимо на мобильном устройстве запустить приложение Google Play и в нем удалить мобильное приложение.

ОПРЕДЕЛЕНИЯ И СОКРАЩЕНИЯ

Для целей данного руководства используются следующие термины и сокращения

Автомобильный перевозчик – юридическое лицо или индивидуальный предприниматель, имеющие в соответствии с законодательством право на выполнение автомобильных перевозок и выполняющие такие перевозки.

Автомобиль-такси – транспортное средство, используемое для автомобильных перевозок пассажиров и соответствующее требованиям, установленным Правилами автомобильных перевозок пассажиров.

Выполнение автомобильных перевозок – совокупность действий по автомобильным перевозкам, включающая движение транспортного средства по автомобильным дорогам, улицам населенных пунктов, не отнесенным в установленном порядке к автомобильным дорогам, остановку, стоянку в пунктах погрузки (разгрузки) груза, местах посадки и высадки пассажиров, на начальном и конечном остановочных пунктах маршрута, во время таможенного контроля, и другие операции, связанные с автомобильными перевозками.

Диспетчер такси – юридическое лицо, оказывающее услуги по организации и управлению технологическим процессом выполнения автомобильных перевозок пассажиров автомобилями-такси, включая прием и передачу заказов на выполнение автомобильных перевозок пассажиров автомобилями-такси, справочно-информационные, консультационные и иные сопутствующие услуги, в том числе с использованием средств электросвязи и глобальной компьютерной сети Интернет, в частности посредством электронной информационной системы.

Электронная информационная система (Далее ЭИС) – информационная система, зарегистрированная в установленном Советом Министров Республики Беларусь порядке в Государственном регистре информационных систем, посредством которой диспетчер такси или автомобильный перевозчик обеспечивают организацию и управление технологическим процессом выполнения автомобильных перевозок пассажиров автомобилями-такси с использованием средств электросвязи и глобальной компьютерной сети Интернет и посредством которой может осуществляться оплата пассажирами выполненных автомобильных перевозок пассажиров автомобилями-такси в соответствии с законодательством.

Пассажир – физическое лицо, непричастное к управлению транспортным средством и перевозимое в нем на основании договора автомобильной перевозки пассажира либо договора фрахтования для автомобильной перевозки пассажиров. Пассажирами не являются при исполнении своих служебных обязанностей работники контрольно-ревизорских служб на автомобильном транспорте, должностные лица государственных органов (организаций), осуществляющих контрольную деятельность при организации и выполнении автомобильных перевозок, а также при выполнении (оказании) работ (услуг), связанных с такими перевозками.

Клиент такси (Далее клиент)- физическое лицо или организация, которые инициируют вызов такси и отвечают за заказ автомобиля, указание места подачи и назначения, а также за оплату услуги.

Пользователь- лицо авторизованное и использующее taxon4ek на своем устройстве для выполнения определенных задач, получения информации или взаимодействия с другими сервисами.

Мобильное приложение (Далее taxon4ek)- программное обеспечение интегрированное с системами СККО, ОПКС, ЭИС и установленное на мобильных устройствах водителей такси.

Авторизация- процесс проверки и подтверждения прав доступа пользователя к системе или ресурсу.

Интерфейс мобильного приложения (Далее ИМП)- совокупность элементов и компонентов, с которыми взаимодействует пользователь при использовании мобильного приложения. Интерфейс включает в себя кнопки, меню, поля ввода, изображения и другие визуальные элементы.

Водител-кассир (Далее водитель)- работник, который управляет транспортным средством перевозчика. Осуществляет прием, хранение и учёт денежной наличности посредством taxon4ek.

Заказ- услуга, при которой клиент обращается для вызова автомобиля. Заказ может осуществляться через мобильное приложение, телефонный звонок или сайт. Клиент указывает место подачи и пункт назначения.

Отмена заказа (Далее отмена)- действие, при котором клиент отменяет ранее сделанный заказ такси. Отмена может происходить до прибытия автомобиля или в процессе ожидания в зависимости от политики ЭИС.

Посадка- процесс, когда клиент садится в такси после его прибытия по указанному адресу. В этот момент начинается взаимодействие между водителем и пассажиром, включая подтверждение маршрута и условий поездки.

Поездка- фактический процесс перемещения пассажира из одной точки в другую на автомобиле такси.

Плата за поездку (Далее оплата)- сумма денежных средств за заказ, учтённая ЭИС перед началом поездки и уплачиваемая пассажиром при расчете по завершению поездки.

Оплата наличными (Далее Наличные)- способ расчётов при котором пассажир передаёт водителю денежные средства в физической форме (монеты и банкноты) в качестве оплаты за поездку.

Оплата пластиковой картой (Далее Банк. пл. карта)- способ оплаты, при котором клиент использует банковскую карту для оплаты поездки через терминал непосредственно в автомобиле.

Банковский терминал (Далее терминал)- устройство или мобильное приложение банка, которое позволяет проводить безналичные платежи с использованием банковских карт.

Другие способы оплаты (Далее Др. способы)- любой on-line метод расчета за поездку который не подпадает под описания способов оплаты: Наличными и Банк.пл.карта.

Кассовый чек (Далее чек)- отрывной платежный документ, свидетельствующий о проведении кассовой операции и содержащий необходимые сведения о её содержании.

Сумма наличных в смене- учёт наличных денежных средств поступивших после оплаты за поездки или после кассовых операций “Внесение”/“Изъятие”.

Журнал событий и отчётов- раздел в taxon4ek, в котором фиксируются все события и результаты отчетов.

Темная и светлая тема- визуальные стили интерфейса, которые изменяют цветовую палитру приложения. Светлая тема использует светлые фоны и темные текстовые элементы, тогда как темная тема применяет темные фоны с более светлыми текстами

Хронологический порядок- отображение событий, записей, сообщений организованных по времени их возникновения, от самых ранних к самым последним.

Кнопка- интерактивный элемент интерфейса, который пользователь может нажать для выполнения определенного действия

Чек бокс- элемент пользовательского интерфейса, представляющий собой квадратное поле, которое можно отметить или снять отметку.

tool button- кнопка на интерфейсе мобильного приложения, которая предоставляет пользователю доступ к определённой функции или инструменту.

tab bar- область ИМП, расположенная в нижней части экрана и позволяющая пользователю переключаться между экранами в taxon4ek.

Фильтр- инструмент, позволяющий пользователю ограничивать отображаемую информацию по определённым критериям. Например, фильтр по датам позволяет выбрать данные за конкретный период времени, а фильтр по событиям- отобразить только определённые типы событий или действий.

Статус-бар- область на экране устройства, обычно расположенная в верхней части, которая отображает различные системные и уведомляющие элементы.

Пуш-уведомление (push notification)- сообщение, которое отправляется на мобильное устройство пользователя. Используются для передачи важной информации, такой как новости, обновления, напоминания о событиях.

Чтобы запустить мобильное приложение taxon4ek, нажмите на иконку в вашем устройстве (рис. 1.1, пункт 1). После этого выполните авторизацию: введите ваш логин в поле “Логин” (рис. 1.2, пункт 2) и пароль (рис. 1.2, пункт 3). Для проверки данных нажмите кнопку “Войти”.

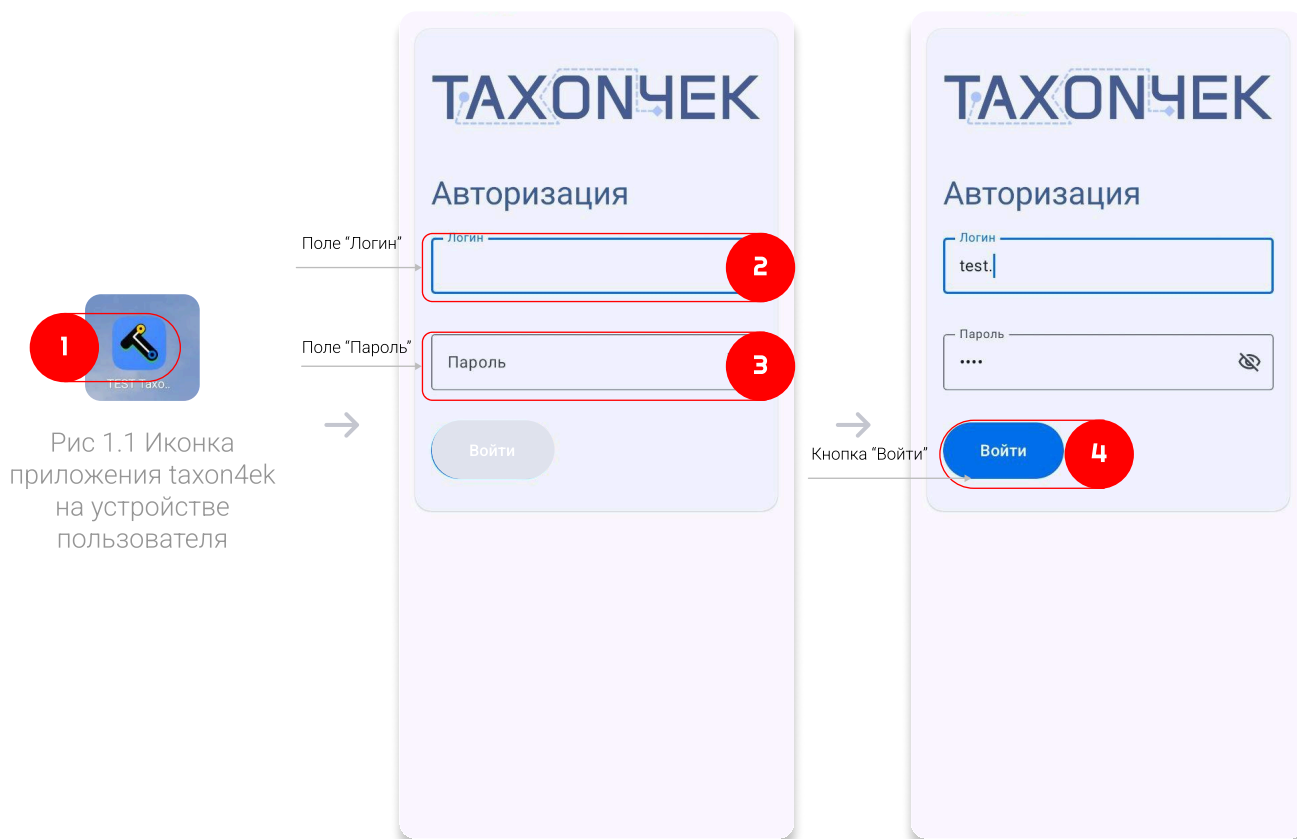


Рис 1.2 Экран авторизация



Не верный логин или пароль

При неправильном вводе логина или пароля, появится сообщение об этом.



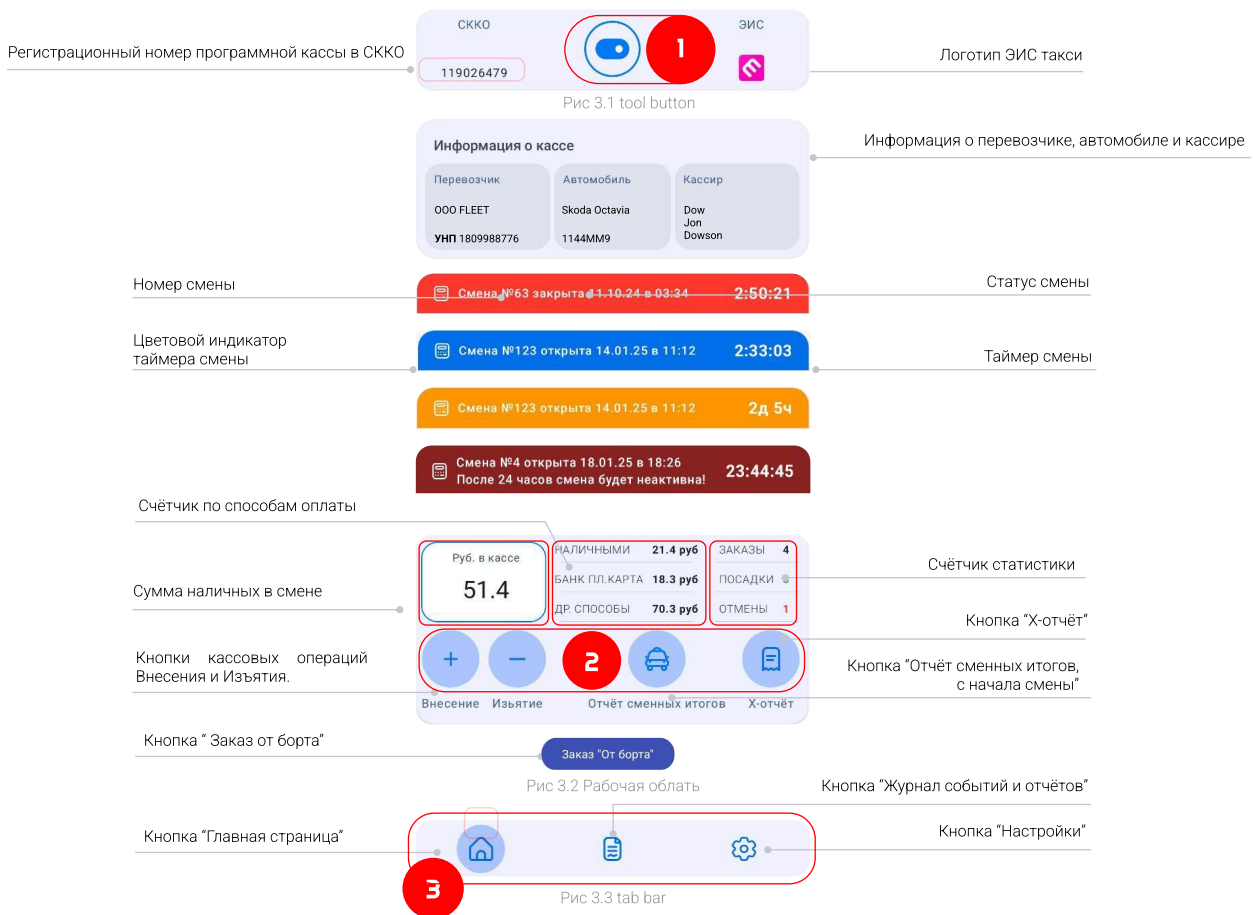
Предоставить разрешение

Для корректной работы приложения, предоставьте все запрашиваемые разрешения

- Получение координат “В любое время”
- Наложение окон taxon4ek по верх других приложений
- Использование батареи без ограничений

После авторизации автоматически открывается экран "Главная страница". На этом экране доступны следующие действия:

- Открыть и закрыть кассовую смену с помощью кнопки tool button (рис. 3.1, пункт 1)
- В рабочей области (рис. 3.2, пункт 2) выполнять кассовые операции: "Внесение" (+), "Изъятие" (-), открыть документ "Отчет сменных итогов" (📄), открыть документ X-отчет (📄), активировать режим работы "Тариф" (**Заказ "От борта"**)
- В tab bar (рис. 3.3, пункт 3) переходить на экраны "Журнал событий и отчетов" (📄), "Настройки" (⚙️) и "Главная страница" (🏠)





Время действия смены почти ист... 08:48
 В открытой более 24 часов смене принятие/завершение заказов бу...




Цветовые индикаторы таймера смены и пуш уведомления:

- Красный- кассовая смена закрыта
- Синий- кассовая смена открыта
- Бордовый- до блокировки кассовой смены осталось, менее 2 часов
- Желтый- текущая кассовая смена заблокирована

СОБЫТИЯ

Для перехода на экран нажмите кнопку “Журнал событий и отчётов” () (рис 3.3, пункт 3). Для перехода на вкладку “События” нажмите на неактивную рабочую область вкладки ().

Во вкладке “События” можно совершать следующие действия:

- Открыть фильтр по календарю нажав кнопку “Календарь” () (рис. 4.2, пункт 2)
- Установить диапазон дат показа событий и документов нажав иконку () (рис. 4.2, пункт 3)
- Установить диапазон дат используя рабочую область календаря (рис 4.2, пункт 4).
- Открыть фильтры по действиям смены и статусам заказов нажав кнопку () (рис. 4,3, пункт 5).
- Установить фильтр по действиям и событиям нажав на нажав чипсы (рис 4.3, пункт 6)
- Открыть документ операции “Внесение” нажав кнопку “Документ внесение” (рис. 4.4, пункт 7)
- Открыть документ “Чек” нажав кнопку “Чек” (рис. 4.4, пункт 8)
- Открыть документ операции “Изъятие” нажав кнопку “Документ изъятия” (рис. 4.4, пункт 9)
- Открыть документ “Z-отчёт” нажав кнопку “Z-отёт” (рис. 4.4, пункт 10)

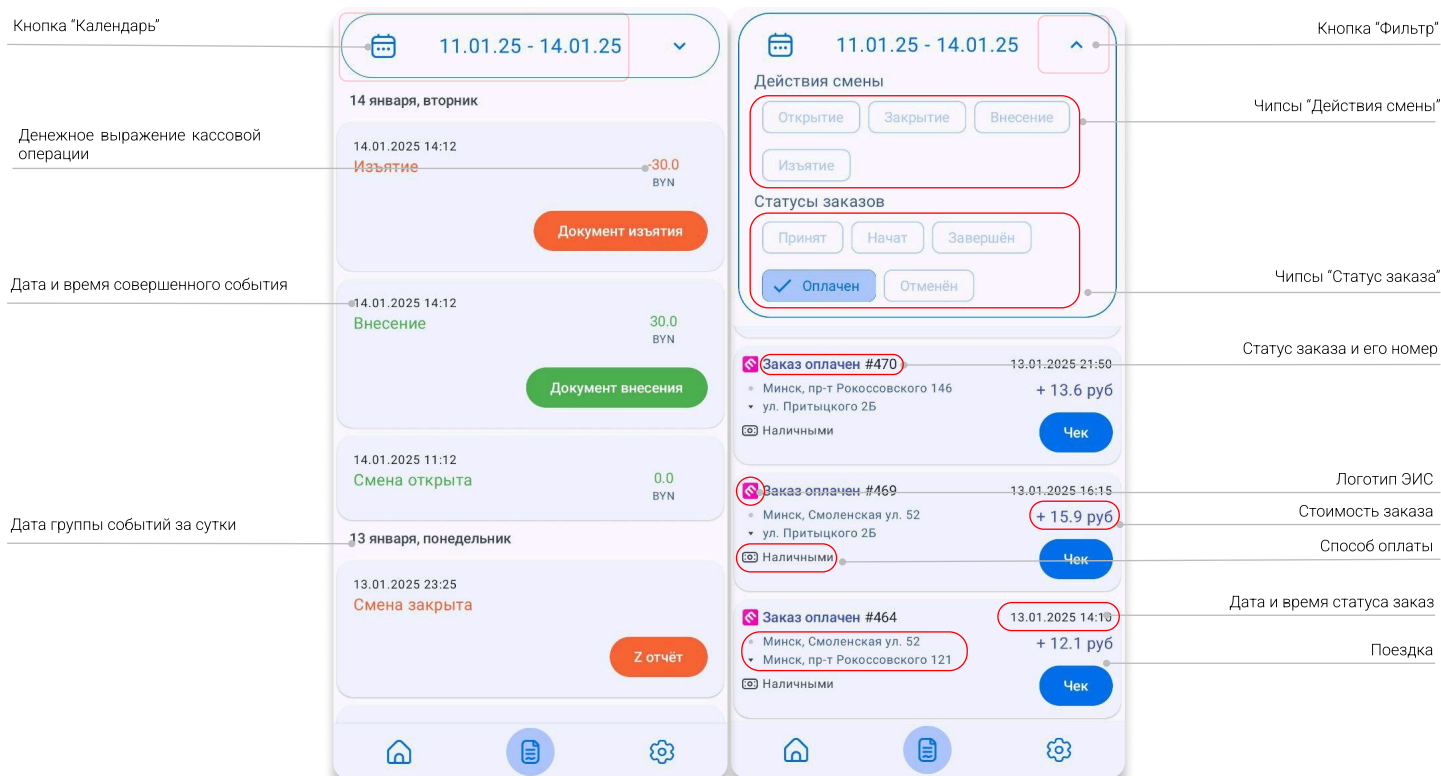
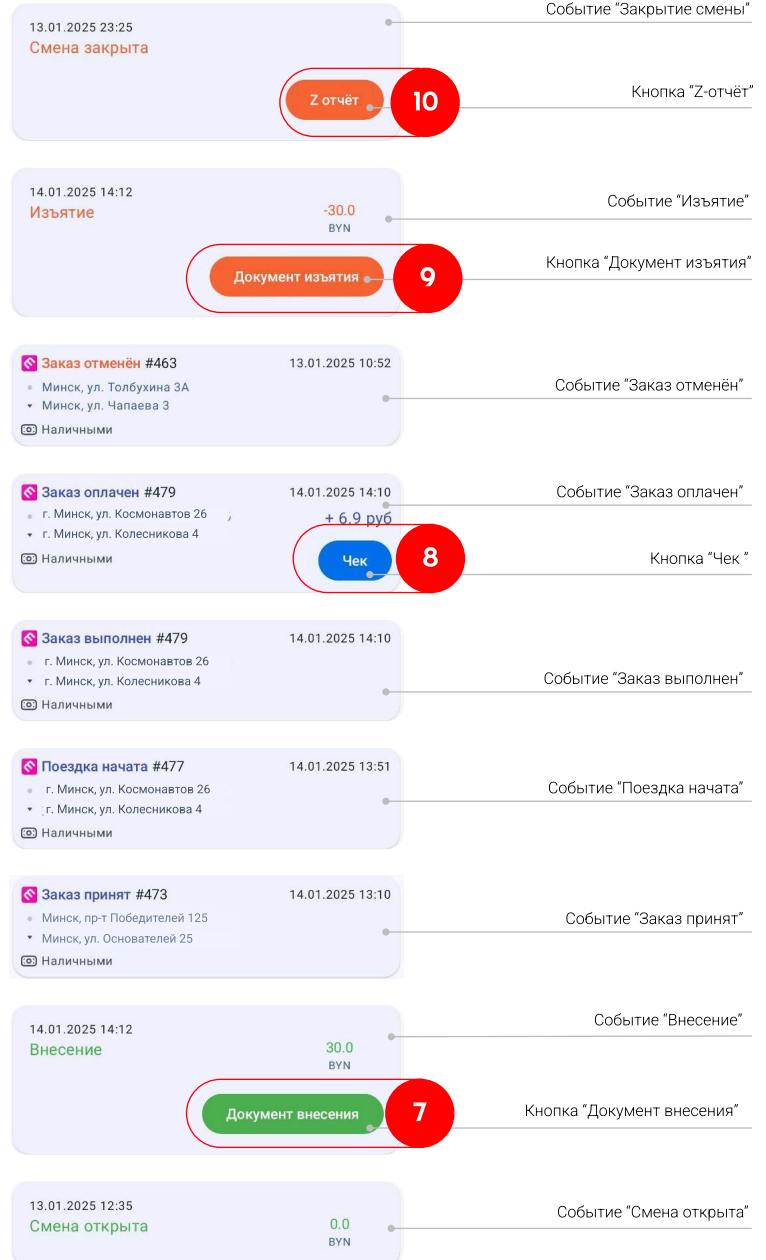
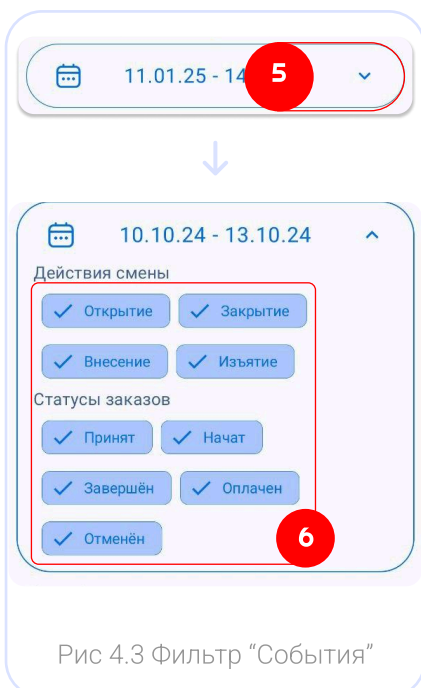
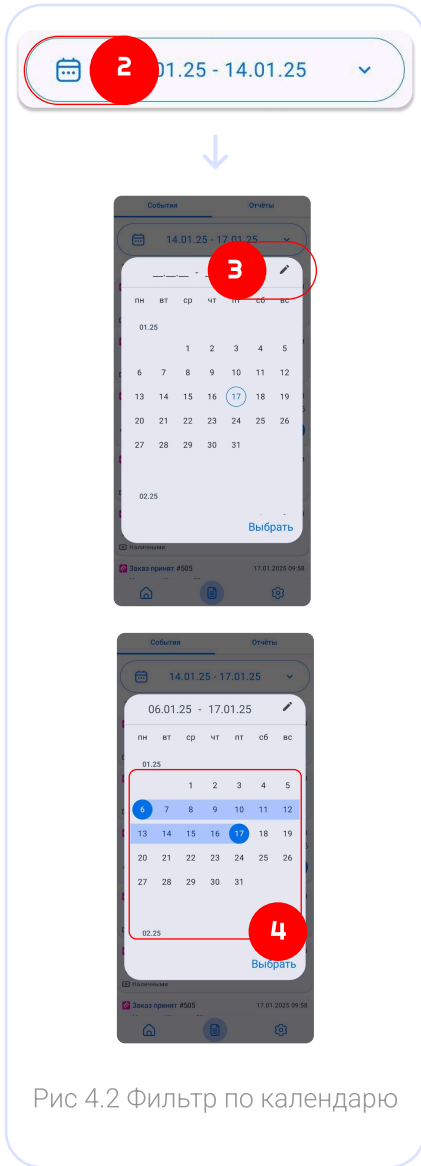



Рис 4.1 Журнал событий



! Все события располагаются в хронологическом порядке

ОТЧЁТЫ

Для перехода на вкладку “Отчеты” нажмите на неактивную рабочую область вкладки () (рис. 4.1, пункт 1).

Во вкладке “Отчеты” можно совершать следующие действия:

- Открыть документ “Отчёт общих итогов” нажав кнопку “Отчёт общих итогов” (рис. 5.1, пункт 1)
- Открыть документ “Отчёт по услугам” нажав кнопку “Отчёт по услугам” (рис. 5.1, пункт 2)
- Открыть документ “Отчёт по программированию” нажав кнопку “Отчёт по программированию” (рис. 5.1, пункт 3)
- Открыть документ “Отчёт программируемых параметров” нажав кнопку “Отчёт программируемых параметров” (рис. 5.1, пункт 4)




Рис 4.1 Вкладки

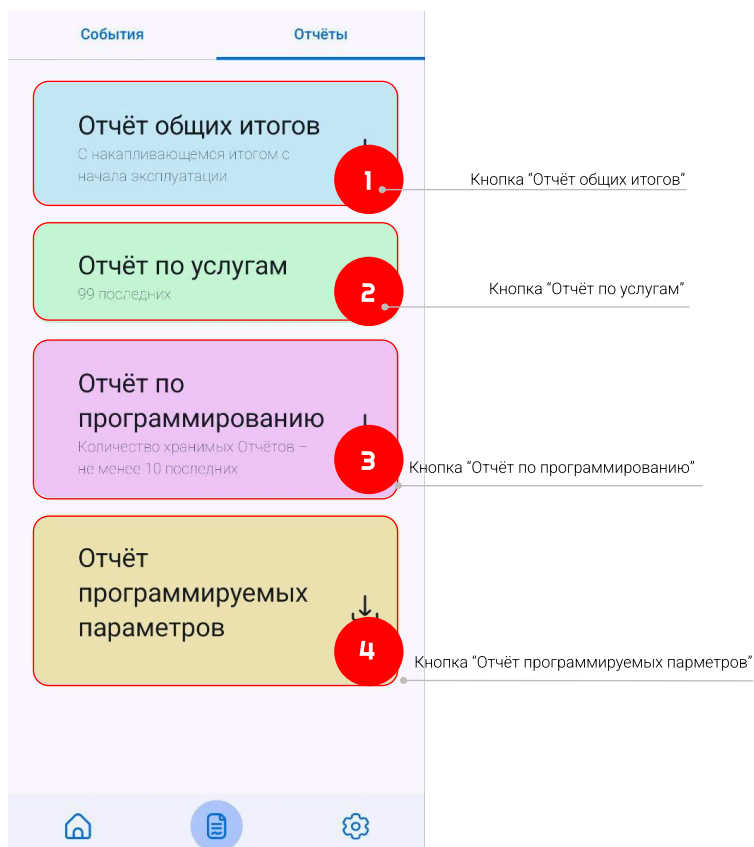



Рис 5.1 Вкладка “Отчёты”

Для перехода на экран “Настройки”, нажмите кнопку “Настройки” () в tap bar (рис 3.3, пункт 3).

На этом экране можно совершить следующие действия:

- Включить/выключить темную тему интерфейса taxon4ek . Для этого необходимо отметить или снять отметку в “Чекбокс” (рис. 5.1, пункт 1)
- Выйти из системы, нажав кнопку “Выйти из аккаунта” (рис. 5.1, пункт 2)

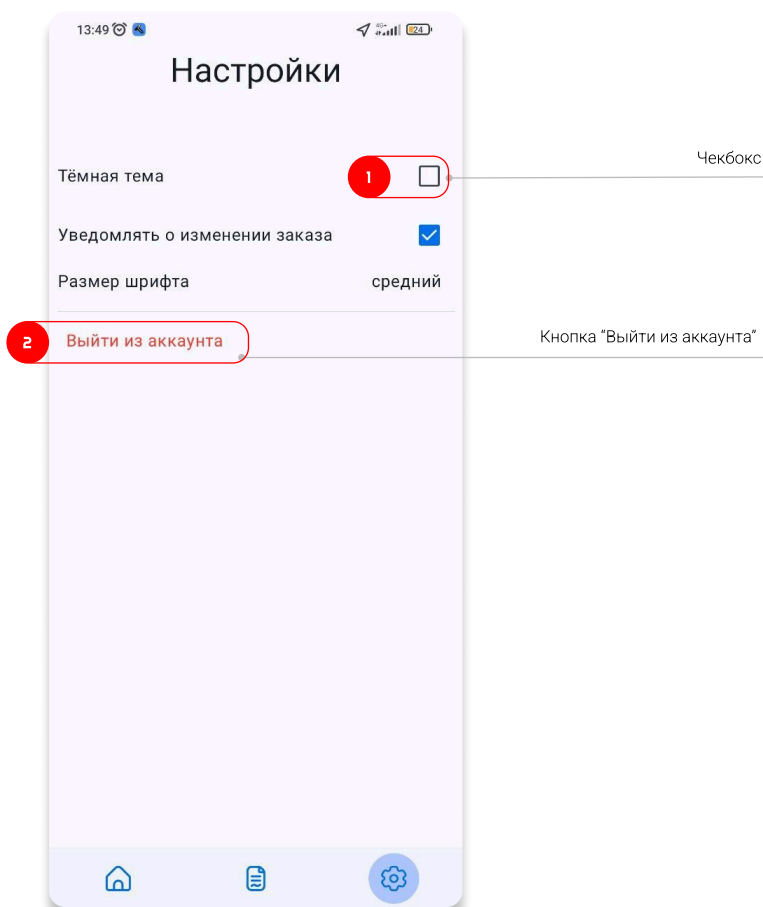


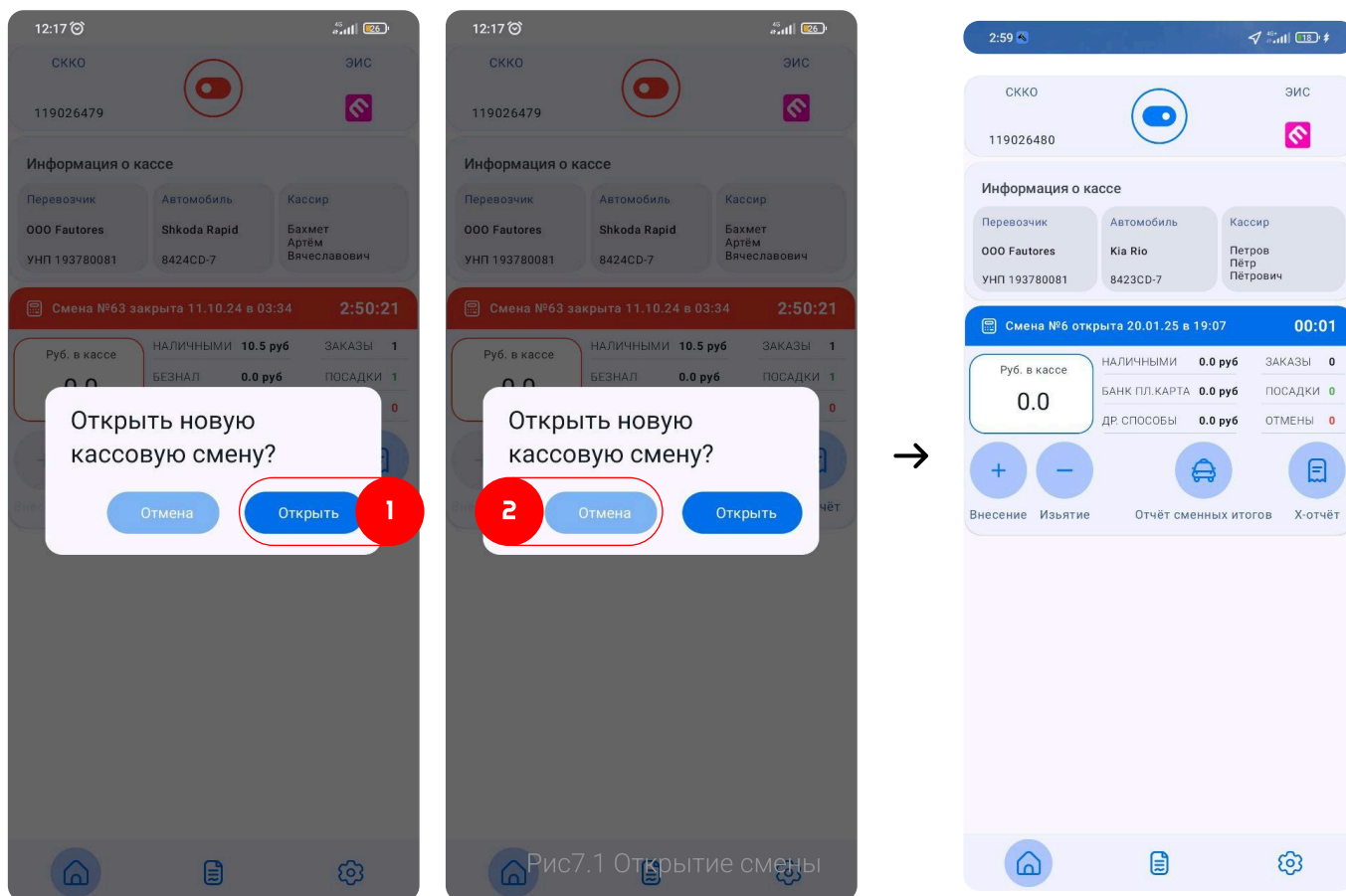
Рис 6.1 Вкладка “Отчёты”



Выход из аккаунта

Процесс, при котором пользователь взаимодействует с элементом интерфейса (кнопкой “Выйти из аккаунта”), предназначенным для завершения текущей сессии в мобильном приложении. После нажатия этой кнопки пользователь выходит из своей учетной записи, что приводит к разрыву соединения с сервером и удалению доступа к защищенным данным и функциям, требующим аутентификации.

1. Для открытия кассовой смены, откройте “Главную страницу” и нажмите кнопку tool button (рис. 3.1, пункт 1)
2. Подтвердите открытие смены, нажав кнопку «Подтвердить» в диалоговом окне (Рис. 7.1, пункт 1), для отмены открытия кассовой смены нажмите кнопку “Отмена” (Рис. 7.1, пункт 2)



После открытия смены taxon4ek начинает отслеживать заказы ЭИС.

Тaxon4ek: выполняется

В статус-баре (Рис. 7.1) будет отображаться иконка taxon4ek, что указывает на то, что приложение активно и работает в фоновом режиме.

2:59



1. Для закрытия кассовой смены, откройте “Главную страницу” и нажмите кнопку tool button (рис. 3.1, пункт 1)
2. Подтвердите закрытие кассовой смены, нажав кнопку «Подтвердить» в диалоговом окне (Рис. 8.1, пункт 1), для отмены открытия кассовой смены нажмите кнопку “Отмена”.

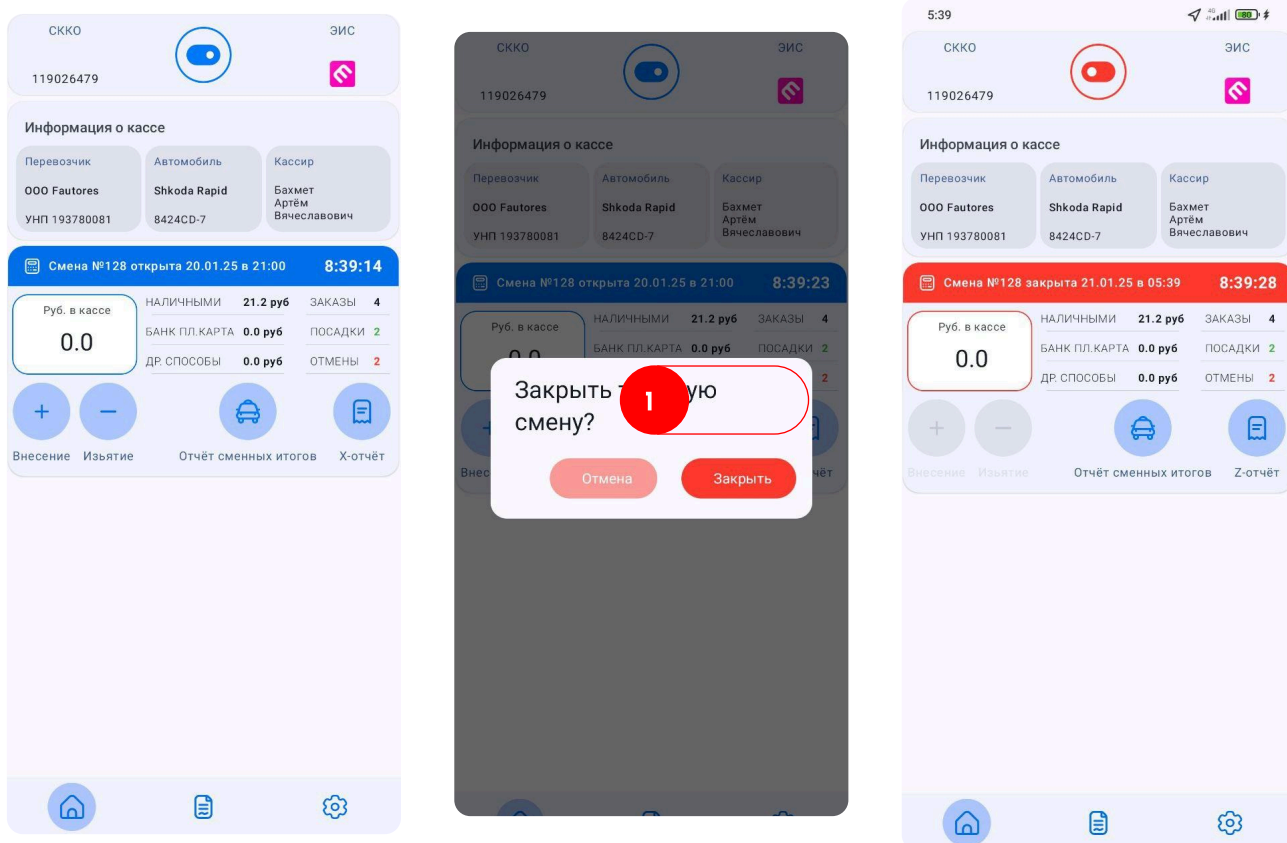


Рис 8.1 Диалоговое окно



После закрытия смены taxon4ek перестает отслеживать заказы ЭИС. В статус-баре не будет отображаться иконка taxon4ek.

5:39





Подготовка к печати:

- Включите Bluetooth на мобильном устройстве.
- Убедитесь, что термопринтер заряжен и включен.
- На мобильном устройстве откройте настройки Bluetooth и найдите доступные устройства.
- Найдите ваш термопринтер в списке доступных устройств и выберите его для сопряжения.
- Возможно, потребуется ввести PIN-код (обычно это 0000 или 1234), чтобы завершить сопряжение.
- Убедитесь в том, что в термопринтере присутствует достаточно бумаги для печати необходимых документов.



Поиск документов в журнале “События”:

- Используйте опцию фильтрации по календарю (Рис 4.2)
- Используйте опцию фильтрации по событиям (Рис 4.3)

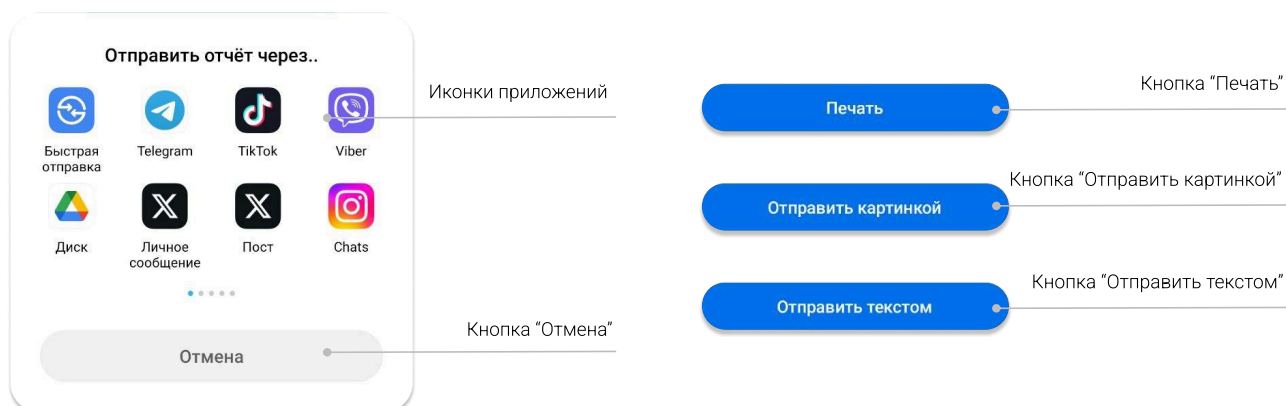


Рис 9.1 Диалоговое окно

ОТЧЁТ ОБЩИХ ИТОГОВ

(С НАКАПЛИВАЮЩИМ ИТОГОМ С НАЧАЛА ЭКСПЛУАТАЦИИ)

Для загрузки отчёта перейдите на вкладку “Отчёты” (рис. 4.1, пункт 1) и нажмите кнопку “Отчёт общих итогов” (рис. 5.1, пункт 1). В открывшемся окне можно совершить следующие действия:

- Распечатать документ. Для этого необходимо нажать кнопку “Печать” (Рис. 9.2, пункт 1). taxon4ek установит соединение с сопряженным термопринтером и отправит документ на печать.
- Отправить отчёт в текстовом формате. Для этого необходимо нажать кнопку “Отправить текстом”. (Рис 9.3, пункт 2). В открывшемся диалоговом окне (Рис. 9.1) нажать иконку приложения, в которое необходимо отправить отчет в текстовом формате. Для отмены отправки, необходимо нажать кнопку “Отмена” (Рис. 9.1)
- Отправить отчёт в формате jpeg. Для этого необходимо нажать кнопку “Отправить картинкой” (Рис 9.4, пункт 5). В открывшемся диалоговом окне (Рис. 9.1) нажать иконку приложения, в которое необходимо отправить отчет в формате jpeg. Для отмены отправки, необходимо нажать кнопку “Отмена” (Рис. 9.1)

Отчёт общих итогов

Отчет общих итогов
(с накапливающим итогом с
начала эксплуатации)

ООО "Фауторес"
г. Минск, ул. Кульман 1
УНП 193780081
№ СККО: 119026480

-Информация о субъекте хозяйствования
-Юридический адрес автомобильного перевозчика
-УНП владельца;
-Регистрационный номер программной кассы в СККО

Общий пробег:	1663.5
Оплаченный пробег:	388.7
Заказы (количество заказов):	36
Сумма за заказы:	= 32.0
Посадка (количество абонирований):	62

Общая сумма услуг за проезд:	= 1768.86

Количество гашений сменных счетчиков:	25

-Общий пробег автомобиля-такси от регистрации кассы до момента снятия отчета
-Оплаченный пробег автомобиля-такси от регистрации кассы до момента снятия отчета
-Количество заказов от регистрации кассы до момента снятия отчета
-Сумма за заказы от регистрации кассы до момента снятия отчета
-Количество посадок (абонирований) от регистрации кассы до момента снятия отчета
-Общая сумма денежных средств за проезд от регистрации кассы до момента снятия отчета
-количество Z-отчетов от регистрации кассы до момента снятия отчета

Отчёт общих итогов

Отчет общих итогов
(с накапливающим итогом с
начала эксплуатации)

ООО "Фауторес"
г. Минск, ул. Кульман 1
УНП 193780081
№ СККО: 119026480

Общий пробег:	1663.5
Оплаченный пробег:	388.7
Заказы (количество заказов):	36
Сумма за заказы:	= 32.0
Посадка (количество абонирований):	62
Общая сумма услуг за проезд:	= 1768.86
Количество гашений сменных счетчиков:	25

1 Печать

Отправить текстом

Отправить картинкой



Отчет общих итогов
(с накапливающим итогом с
начала эксплуатации)

ООО Fautores
г. Минск, ул. Кульман 1
УНП 193780081
№ СККО: 119026479

Общий пробег:	1827.7
Оплаченный пробег:	259.6
Заказы (количество заказов):	203
Сумма за заказы:	= 1814.33
Посадка (количество абонирований):	218
Общая сумма услуг за проезд:	= 1814.33
Количество гашений сменных счетчиков:	122

Рис 9.2 Печать отчета общих итогов

Отчёт общих итогов

Отчет общих итогов
(с накапливающим итогом с
начала эксплуатации)

ООО "Фауторес"
г. Минск, ул. Кульман 1
УНП 193780081
№ СККО: 119026480


Общий пробег:	1663.5
Оплаченный пробег:	388.7
Заказы (количество заказов):	36
Сумма за заказы:	= 32.0
Посадка (количество абонирований):	62
Общая сумма услуг за проезд:	= 1768.86
Количество гашений сменных счетчиков:	25

Печать

2 Отправить текстом

Отправить картинкой

Отправить отчёт через..



Отчет общих итогов
(с накапливающим итогом с
начала эксплуатации)

ООО Fautores
г. Минск, ул. Кульман 1
УНП 193780081
№ СККО: 119026480

Общий пробег:	9.9
Оплаченный пробег:	0.0
Заказы (количество заказов):	2
Сумма за заказы:	= 24.6
Посадка (количество абонирований):	2
Общая сумма услуг за проезд:	= 24.6
Количество гашений сменных счетчиков:	4

Рис 9.3 Отправка текстом отчета общих итогов

Отчёт общих итогов

Отчет общих итогов
(с накапливающим итогом с
начала эксплуатации)

ООО "Фауторес"
г. Минск, ул. Кульман 1
УНП 193780081
№ СККО: 119026480


Общий пробег:	1663.5
Оплаченный пробег:	388.7
Заказы (количество заказов):	36
Сумма за заказы:	= 32.0
Посадка (количество абонирований):	62
Общая сумма услуг за проезд:	= 1768.86
Количество гашений сменных счетчиков:	25

Печать

Отправить текстом

3 Отправить картинкой

Отправить отчёт через..



Отчет общих итогов
(с накапливающим итогом с
начала эксплуатации)

ООО Fautores
г. Минск, ул. Кульман 1
УНП 193780081
№ СККО: 119026480

Общий пробег:	9.9
Оплаченный пробег:	0.0
Заказы (количество заказов):	2
Сумма за заказы:	= 24.6
Посадка (количество абонирований):	2
Общая сумма услуг за проезд:	= 24.6
Количество гашений сменных счетчиков:	4

Рис 9.4 Отправка картинкой отчета общих итогов

ОТЧЁТ ПО УСЛУГАМ

(НЕ МЕНЕЕ 99 ПОСЛЕДНИХ)

Для загрузки отчёта перейдите на вкладку “Отчёты” (рис. 4.1, пункт 1) и нажмите кнопку “Отчёт по услугам” (рис. 5.1, пункт 2). В открывшемся окне можно совершить следующие действия:

- Распечатать документ. Для этого необходимо нажать кнопку “Печать” (Рис. 9.5, пункт 4). taxon4ek установит соединение с сопряженным термопринтером и отправит документ на печать.
- Отправить отчёт в текстовом формате. Для этого необходимо нажать кнопку “Отправить текстом”. (Рис 9.6, пункт 5). В открывшемся диалоговом окне (Рис. 9.1) нажать иконку приложения, в которое необходимо отправить отчет в текстовом формате. Для отмены отправки, необходимо нажать кнопку “Отмена” (Рис. 9.1)
- Отправить отчёт в формате jpeg. Для этого необходимо нажать кнопку “Отправить картинкой” (Рис 9.7, пункт 6). В открывшемся диалоговом окне (Рис. 9.1) нажать иконку приложения, в которое необходимо отправить отчет в формате jpeg. Для отмены отправки, необходимо нажать кнопку “Отмена” (Рис. 9.1)

№ документа: 64

Дата и время начала оказания услуги: 27.06.2025 17:45

Дата и время окончания услуги: 27.06.2025 18:04

Сумма предоплаты: 0.00 руб

Итоговая сумма услуг при посадке: 6.40 руб

Код тарифа: 5961

Сумма покилометровой платы: 5.41 руб

Сумма почасовой платы: 5.10 руб

Общая сумма услуг за проезд: = 16.91 руб

Наличными: 6.91 руб

Банк. пл. картой: 5.00 руб

Др. способы: 5.00 руб

Идентификатор водителя: Петров Пётр

• Порядковый номер платёжного документа

• Дата и время начала оказания услуги

• Дата и время окончания услуги

• Сумма предоплаты

• Информация по расчету стоимости услуги при посадке

• Код и (или) наименование тарифа перевозки по каждому использованному тарифу перевозки

• Сумма покилометровой платы по каждому использованному тарифу перевозки

• Сумма почасовой платы по каждому использованному тарифу перевозки

• Итого общая стоимость перевозки по платёжному документу

• Сумма, внесенная покупателем (потребителем), с наименованием способа оплаты

• Идентификатор водителя

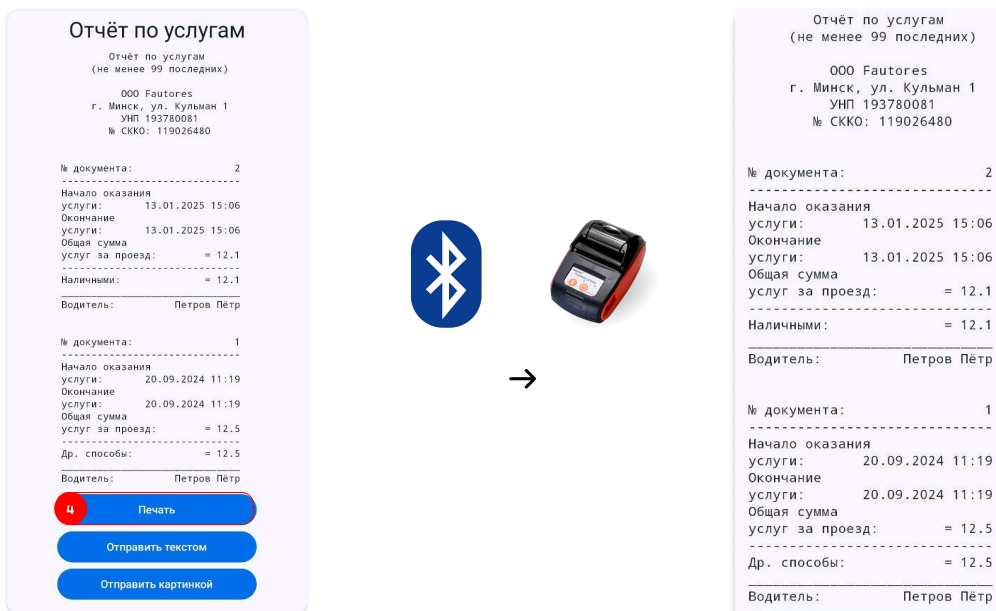


Рис 9.5 Печать отчета по услугам

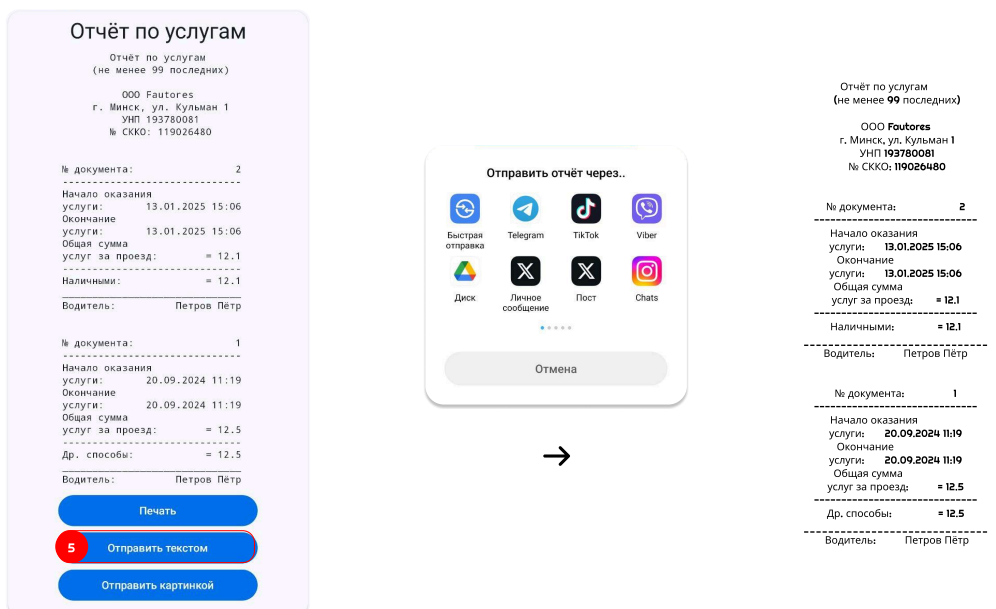


Рис 9.6 Отправка текстом отчета по услугам

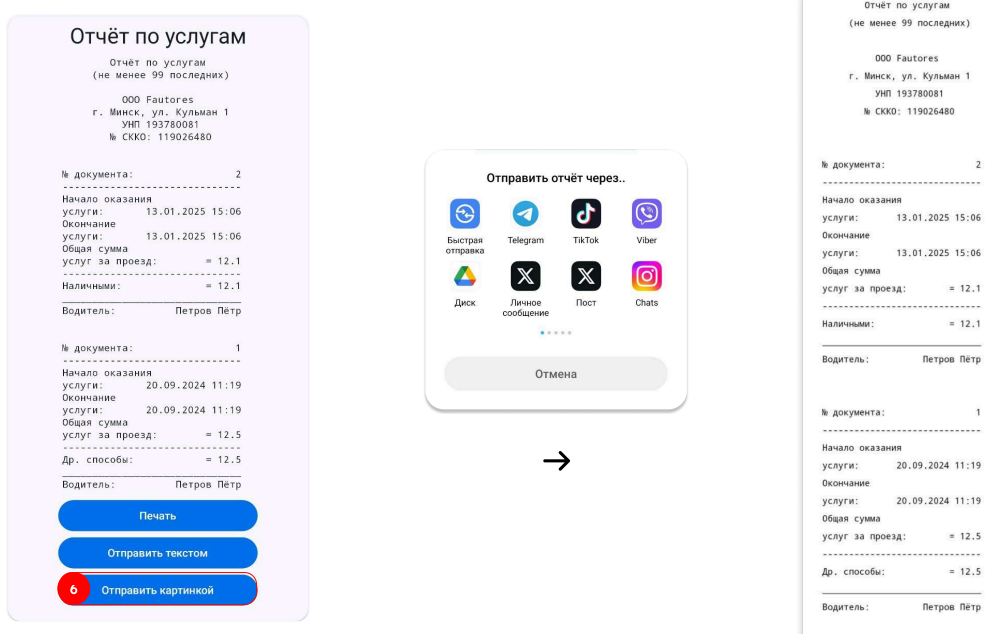


Рис 9.7 Отправка картинкой отчета по услугам

ОТЧЁТ ПО ПРОГРАММИРОВАНИЮ

(КОЛИЧЕСТВО ХРАНИМЫХ ОТЧЕТОВ - НЕ МЕНЕЕ 10 ПОСЛЕДНИХ)

Для загрузки отчёта перейдите на вкладку “Отчёты” (рис. 4.1, пункт 1) и нажмите кнопку “Отчёт по программированию” (рис. 5.1, пункт 2). В открывшемся окне можно совершить следующие действия:

- Распечатать документ. Для этого необходимо нажать кнопку “Печать” (Рис. 9.8, пункт 7). taxon4ek установит соединение с сопряженным термопринтером и отправит документ на печать.
- Отправить отчёт в текстовом формате. Для этого необходимо нажать кнопку “Отправить текстом”. (Рис 9.9, пункт 8). В открывшемся диалоговом окне (Рис. 9.1) нажать иконку приложения, в которое необходимо отправить отчет в текстовом формате. Для отмены отправки, необходимо нажать кнопку “Отмена” (Рис. 9.1)
- Отправить отчёт в формате jpeg. Для этого необходимо нажать кнопку “Отправить картинкой” (Рис 9.10, пункт 9). В открывшемся диалоговом окне (Рис. 9.1) нажать иконку приложения, в которое необходимо отправить отчет в формате jpeg. Для отмены отправки, необходимо нажать кнопку “Отмена” (Рис. 9.1)

Отчёт по программированию	-наименование отчета;
000 Fautores	-наименование перевозчика;
г. Минск, ул. Кульман 1	
УНП 193780081	-УНП владельца;
№ СККО: 119026480	-регистрационный номер в СККО;

20.09.2024 11:19	-дата и время программирования;
Идентификатор пользователя, осуществившего программирование:	Система
Признаки программирования:	ИДЕНТИФИКАТОР ВОДИТЕЛЯ
Действие: Назначение водителя	
Новое значение: 36	-идентификатор водителя;

27.08.2024 14:34	
Идентификатор пользователя, осуществившего программирование:	Система
Признаки программирования:	ГОСУДАРСТВЕННЫЙ НОМЕР АВТОМОБИЛЯ - ТАКСИ
Действие: Назначение автомобиля	
Новое значение: 8423CD-7	-государственный номер автомобиля-такси;

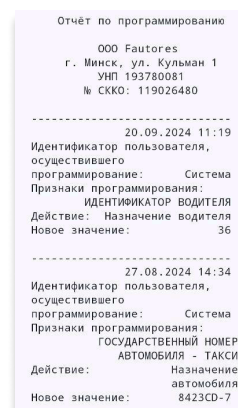
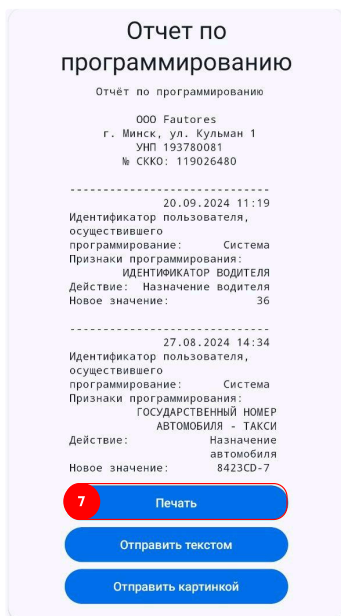
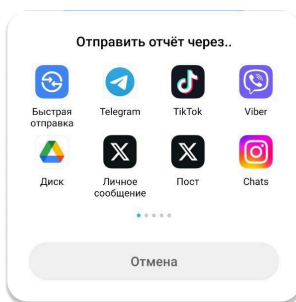
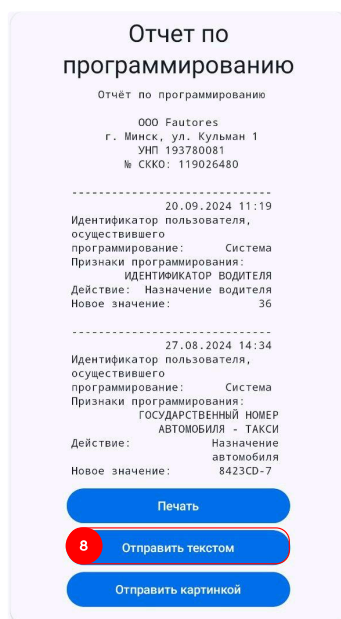


Рис 9.8 Печать отчета по программированию



Отчёт по программированию

ООО Fautores
г. Минск, ул. Кульман 1
УНП 193780081
№ СККО: 119026480

20.09.2024 11:19
Идентификатор пользователя, осуществившего программирование: Система
Признаки программирования: ИДЕНТИФИКАТОР ВОДИТЕЛЯ
Действие: Назначение водителя
Новое значение: 36

27.08.2024 14:34
Идентификатор пользователя, осуществившего программирование: Система
Признаки программирования: ГОСУДАРСТВЕННЫЙ НОМЕР АВТОМОБИЛЯ - ТАКСИ
Действие: Назначение автомобиля
Новое значение: 8423CD-7

Рис 9.9 Отправка текстом отчета по программированию

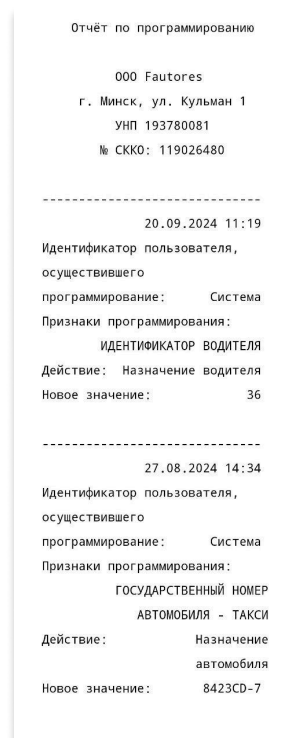
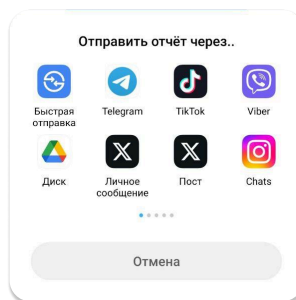
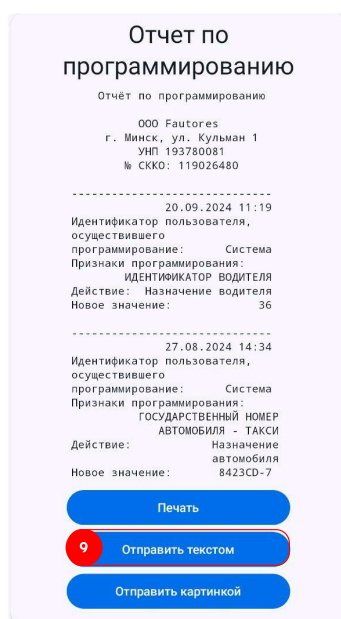


Рис 9.10 Отправка картинкой отчёта по программированию

ОТЧЁТ СМЕННЫХ ИТОГОВ

(С НАКАПЛИВАЮЩИМ ИТОГОМ С НАЧАЛА СМЕНЫ)

Для загрузки отчёта перейдите на главную страницу (рис. 3.2) и нажмите кнопку “Отчёт сменных итогов” (рис. 3.2, пункт 2). В открывшемся окне можно совершить следующие действия:

- Распечатать документ. Для этого необходимо нажать кнопку “Печать” (Рис. 9.11, пункт 10). taxon4ek установит соединение с сопряженным термопринтером и отправит документ на печать.
- Отправить отчёт в текстовом формате. Для этого необходимо нажать кнопку “Отправить текстом”. (Рис 9.12, пункт 11). В открывшемся диалоговом окне (Рис. 9.1) нажать иконку приложения, в которое необходимо отправить отчет в текстовом формате. Для отмены отправки, необходимо нажать кнопку “Отмена” (Рис. 9.1)
- Отправить отчёт в формате jpeg. Для этого необходимо нажать кнопку “Отправить картинкой” (Рис 9.13, пункт 12). В открывшемся диалоговом окне (Рис. 9.1) нажать иконку приложения, в которое необходимо отправить отчет в формате jpeg. Для отмены отправки, необходимо нажать кнопку “Отмена” (Рис. 9.1)

Отчёт сменных итогов

Отчет сменных итогов
(с накапливающим итогом с
начала смены)

ООО "Фауторес"
г. Минск, ул. Кульман 1
УНП 193780081
№ СККО: 119026480

Общий пробег: 9.1
Оплаченный пробег: 0.0
Заказы (количество
заказов): 1
Сумма за заказы: = 2.0
Количество посадок
(количество абонирований): 1

Общая сумма услуг
за проезд: = 7.0

-Информация о субъекте хозяйствования
-Юридический адрес автомобильного перевозчика
-УНП владельца;
-Регистрационный номер программной кассы в СККО

-Общий пробег автомобиля-такси за смену
-Оплаченный пробег автомобиля-такси за смену

-Количество заказов за смену
-Сумма за заказы за смену

-Количество посадок (абонирований) за смену

-Общая сумма денежных средств за проезд за смену

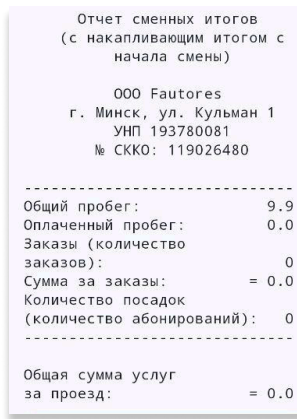
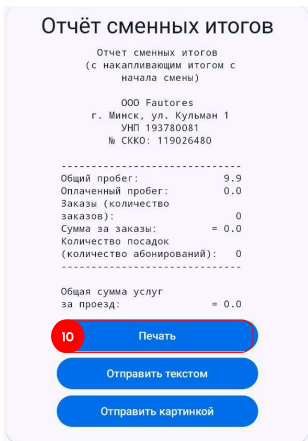
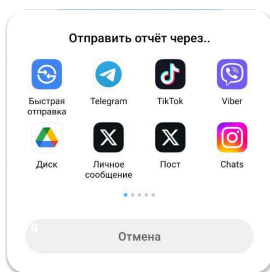
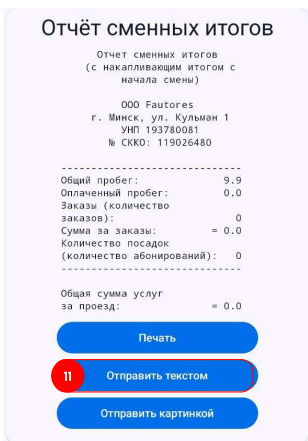


Рис 9.11 Печать отчёта сменных итогов



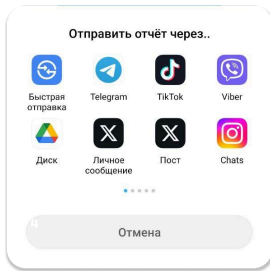
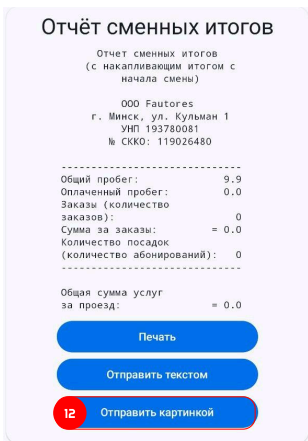
Отчет сменных итогов
(с накапливающим итогом с
начала смены)

000 Fautores
г. Минск, ул. Кульман 1
УНП 193780081
№ СККО: 119026480

Общий пробег: 9.9
Оплаченный пробег: 0.0
Заказы (количество заказов): 0
Сумма за заказы: = 0.0
Количество посадок (количество абонирований): 0

Общая сумма услуг за проезд: = 0.0

Рис 9.12 Отправка текстом отчёта сменных итогов



Отчет сменных итогов
(с накапливающим итогом с
начала смены)


000 Fautores
г. Минск, ул. Кульман 1
УНП 193780081
№ СККО: 119026480

Общий пробег: 9.9
Оплаченный пробег: 0.0
Заказы (количество заказов): 0
Сумма за заказы: = 0.0
Количество посадок (количество абонирований): 0

Общая сумма услуг за проезд: = 0.0

Рис 9.13 Отправка картинкой отчёта сменных итогов

СМЕННЫЙ ОТЧЕТ БЕЗ ГАШЕНИЯ (X-ОТЧЕТ)

Для загрузки отчёта, откройте "Главная страница" в tap bar (Рис. 3.3, пункт 3) и нажмите кнопку "X-отчёт" () (рис. 3.2, пункт 2). В открывшемся окне можно совершить следующие действия:

- Распечатать документ. Для этого необходимо нажать кнопку "Печать" (Рис. 9.14, пункт 13). taxon4ek установит соединение с сопряженным термопринтером и отправит документ на печать.
- Отправить отчёт в текстовом формате. Для этого необходимо нажать кнопку "Отправить текстом". (Рис 9.15, пункт 14). В открывшемся диалоговом окне (Рис. 9.1) нажать иконку приложения, в которое необходимо отправить отчет в текстовом формате. Для отмены отправки, необходимо нажать кнопку "Отмена" (Рис. 9.1)
- Отправить отчёт в формате jpeg. Для этого необходимо нажать кнопку "Отправить картинкой" (Рис 9.16, пункт 15). В открывшемся диалоговом окне (Рис. 9.1) нажать иконку приложения, в которое необходимо отправить отчет в формате jpeg. Для отмены отправки, необходимо нажать кнопку "Отмена" (Рис. 9.1)

Х-отчёт

Общество с ограниченной ответственностью "Фауторес"
 Офис Раковская
 г. Минск УЛ. РАКОВСКАЯ, 14
 УНП 193780081 РН СККО 119026480
 Сменный отчет без гашения
 (X-отчет)
 N смены. 5

Смена открыта:
 20.01.2025 16:05:59

Док-т сформирован:
 20.01.2025 16:07:18

Кол-во валют: 1
 -----Валюта BYN-----

Внесения (*0)	= 0.00
Изыятия (*0)	= 0.00
Выдача (*0)	= 0.00
Возвраты (*0)	= 0.00
Аннулирования (*0)	= 0.00
Продажи (*0)	= 0.00
[СИ]Продажи (*0)	= 0.00
[УКЗ]Продажи (*0)	= 0.00
[СИ]Возвраты (ед.)	= 0
[УКЗ]Возвраты (ед.)	= 0
[СИ]Аннулирования (ед.)	= 0
[УКЗ]Аннулирования (ед.)	= 0
Итог сменных продаж:	= 0.00
Кол-во пл. док.:	0

Общее кол-во пл. док.: 0
 Первый плат. док.: 0
 Последний плат. док.: 0

13
Печать

Отправить текстом

Отправить картинкой



Общество с ограниченной ответственностью "Фауторес"
 Офис Раковская
 г. Минск УЛ. РАКОВСКАЯ, 14
 УНП 193780081 РН СККО 119026480
 Сменный отчет без гашения
 (X-отчет)
 N смены. 5

Смена открыта:
 20.01.2025 16:05:59

Док-т сформирован:
 20.01.2025 16:07:18

Кол-во валют: 1
 -----Валюта BYN-----

Внесения (*0)	= 0.00
Изыятия (*0)	= 0.00
Выдача (*0)	= 0.00
Возвраты (*0)	= 0.00
Аннулирования (*0)	= 0.00
Продажи (*0)	= 0.00
[СИ]Продажи (*0)	= 0.00
[УКЗ]Продажи (*0)	= 0.00
[СИ]Возвраты (ед.)	= 0
[УКЗ]Возвраты (ед.)	= 0
[СИ]Аннулирования (ед.)	= 0
[УКЗ]Аннулирования (ед.)	= 0
Итог сменных продаж:	= 0.00
Кол-во пл. док.:	0

Общее кол-во пл. док.: 0
 Первый плат. док.: 0
 Последний плат. док.: 0

Рис 9.14 Печать X-отчёта отчета

Х-отчёт

Общество с ограниченной ответственностью "Фауторес"
 Офис Раковская
 г. Минск УЛ. РАКОВСКАЯ, 14
 УНП 193780081 РН СККО 119026480
 Сменный отчет без гашения
 (Х-отчет)
 N смены. 5

Смена открыта: 20.01.2025 16:05:59
 Док-т сформирован: 20.01.2025 16:07:18

Кол-во валют: 1
 -----Валюта BYN-----

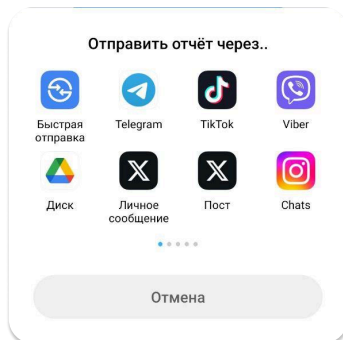
Внесения (*0)	= 0.00
Изыятия (*0)	= 0.00
Выдача (*0)	= 0.00
Возвраты (*0)	= 0.00
Аннулирования (*0)	= 0.00
Продажи (*0)	= 0.00
[СИ]Продажи (*0)	= 0.00
[УКЗ]Продажи (*0)	= 0.00
[СИ]Возвраты (ед.)	= 0
[УКЗ]Возвраты (ед.)	= 0
[СИ]Аннулирования (ед.)	= 0
[УКЗ]Аннулирования (ед.)	= 0
Итог сменных продаж:	= 0.00
Кол-во пл. док.:	0

Общее кол-во пл. док.: 0
 Первый плат. док.: 0
 Последний плат. док.: 0

Печать

14 Отправить текстом

Отправить картинкой



Общество с ограниченной ответственностью "Фауторес"
 Офис Раковская
 г. Минск УЛ. РАКОВСКАЯ, 14
 УНП 193780081 РН СККО 119026480
 Сменный отчет без гашения
 (Х-отчет)
 N смены. 5

Смена открыта: 20.01.2025 16:05:59
 Док-т сформирован: 20.01.2025 16:07:18

Кол-во валют: 1
 -----Валюта BYN-----

Внесения (*0)	= 0.00
Изыятия (*0)	= 0.00
Выдача (*0)	= 0.00
Возвраты (*0)	= 0.00
Аннулирования (*0)	= 0.00
Продажи (*0)	= 0.00
[СИ]Продажи (*0)	= 0.00
[УКЗ]Продажи (*0)	= 0.00
[СИ]Возвраты (ед.)	= 0
[УКЗ]Возвраты (ед.)	= 0
[СИ]Аннулирования (ед.)	= 0
[УКЗ]Аннулирования (ед.)	= 0
Итог сменных продаж:	= 0.00
Кол-во пл. док.:	0

Общее кол-во пл. док.: 0
 Первый плат. док.: 0
 Последний плат. док.: 0

Рис 9.15 Отправка текстом X-отчёта

Х-отчёт

Общество с ограниченной ответственностью "Фауторес"
 Офис Раковская
 г. Минск УЛ. РАКОВСКАЯ, 14
 УНП 193780081 РН СККО 119026480
 Сменный отчет без гашения
 (Х-отчет)
 N смены. 5

Смена открыта: 20.01.2025 16:05:59
 Док-т сформирован: 20.01.2025 16:07:18

Кол-во валют: 1
 -----Валюта BYN-----

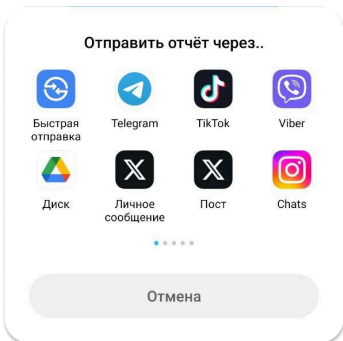
Внесения (*0)	= 0.00
Изыятия (*0)	= 0.00
Выдача (*0)	= 0.00
Возвраты (*0)	= 0.00
Аннулирования (*0)	= 0.00
Продажи (*0)	= 0.00
[СИ]Продажи (*0)	= 0.00
[УКЗ]Продажи (*0)	= 0.00
[СИ]Возвраты (ед.)	= 0
[УКЗ]Возвраты (ед.)	= 0
[СИ]Аннулирования (ед.)	= 0
[УКЗ]Аннулирования (ед.)	= 0
Итог сменных продаж:	= 0.00
Кол-во пл. док.:	0

Общее кол-во пл. док.: 0
 Первый плат. док.: 0
 Последний плат. док.: 0

Печать

Отправить текстом

15 Отправить картинкой



Общество с ограниченной ответственностью "Фауторес"
 Офис Раковская
 г. Минск УЛ. РАКОВСКАЯ, 14
 УНП 193780081 РН СККО 119026480
 Сменный отчет без гашения
 (Х-отчет)
 N смены. 5

Смена открыта: 20.01.2025 16:05:59
 Док-т сформирован: 20.01.2025 16:07:18


Кол-во валют: 1
 -----Валюта BYN-----

Внесения (*0)	= 0.00
Изыятия (*0)	= 0.00
Выдача (*0)	= 0.00
Возвраты (*0)	= 0.00
Аннулирования (*0)	= 0.00
Продажи (*0)	= 0.00
[СИ]Продажи (*0)	= 0.00
[УКЗ]Продажи (*0)	= 0.00
[СИ]Возвраты (ед.)	= 0
[УКЗ]Возвраты (ед.)	= 0
[СИ]Аннулирования (ед.)	= 0
[УКЗ]Аннулирования (ед.)	= 0
Итог сменных продаж:	= 0.00
Кол-во пл. док.:	0

Общее кол-во пл. док.: 0
 Первый плат. док.: 0
 Последний плат. док.: 0

Рис 9.16 Отправка картинкой X-отчёта

СУТОЧНЫЙ (СМЕННЫЙ) ОТЧЕТ (Z-ОТЧЕТ)

Для загрузки отчёта, откройте "Журнал событий и отчётов" () в tap bar (Рис. 3.3, пункт 3). Найдите нужное событие "Закрытие смены" и нажмите кнопку "Z-отчёт" (Рис. 4.4, пункт 10). В открывшемся окне можно совершить следующие действия:

- Распечатать документ. Для этого необходимо нажать кнопку "Печать" (Рис. 9.17, пункт 16). taxon4ek установит соединение с сопряженным термопринтером и отправит документ на печать.
- Отправить отчёт в текстовом формате. Для этого необходимо нажать кнопку "Отправить текстом". (Рис 9.18, пункт 17). В открывшемся диалоговом окне (Рис. 9.1) нажать иконку приложения, в которое необходимо отправить отчет в текстовом формате. Для отмены отправки, необходимо нажать кнопку "Отмена" (Рис. 9.1)
- Отправить отчёт в формате jpeg. Для этого необходимо нажать кнопку "Отправить картинкой" (Рис 9.19, пункт 18). В открывшемся диалоговом окне (Рис. 9.1) нажать иконку приложения, в которое необходимо отправить отчет в формате jpeg. Для отмены отправки, необходимо нажать кнопку "Отмена" (Рис. 9.1)

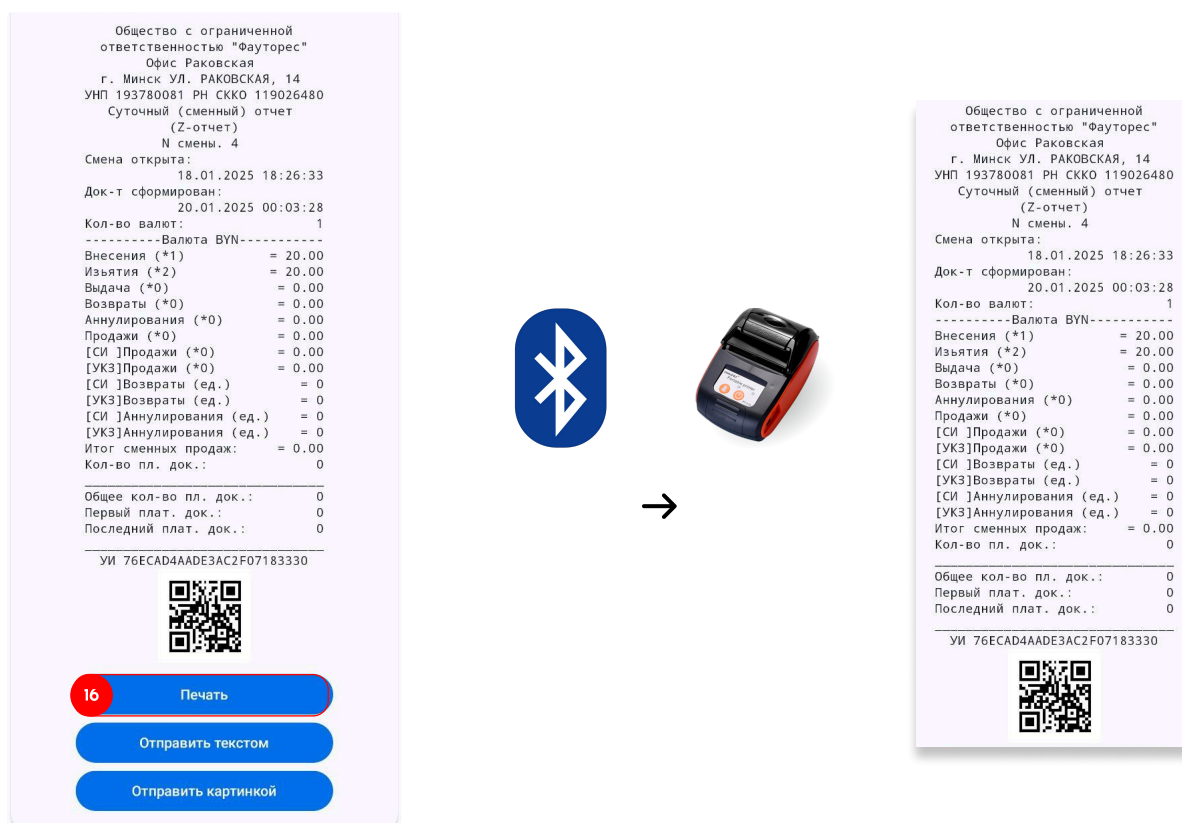


Рис 9.17 Печать суточный (сменный) отчет (Z-отчет)

Общество с ограниченной ответственностью "Фауторес"
 Офис Раковская
 г. Минск УЛ. РАКОВСКАЯ, 14
 УНП 193780081 РН СККО 119026480
 Суточный (сменный) отчет
 (Z-отчет)
 N смены. 4
 Смена открыта: 18.01.2025 18:26:33
 Док-т сформирован: 20.01.2025 00:03:28
 Кол-во валют: 1
 -----Валюта BYN-----
 Внесения (*1) = 20.00
 Изъятия (*2) = 20.00
 Выдача (*0) = 0.00
 Возвраты (*0) = 0.00
 Аннулирования (*0) = 0.00
 Продажи (*0) = 0.00
 [СИ]Продажи (*0) = 0.00
 [УКЗ]Продажи (*0) = 0.00
 [СИ]Возвраты (ед.) = 0
 [УКЗ]Возвраты (ед.) = 0
 [СИ]Аннулирования (ед.) = 0
 [УКЗ]Аннулирования (ед.) = 0
 Итог сменных продаж: = 0.00
 Кол-во пл. док.: 0

 Общее кол-во пл. док.: 0
 Первый плат. док.: 0
 Последний плат. док.: 0
 УИ 76ECAD4AADE3AC2F07183330



Печать

17 Отправить текстом

Отправить картинкой

Отправить отчет через..

Быстрая отправка Telegram TikTok Viber

Диск Личное сообщение Пост Chats

Отмена



Общество с ограниченной ответственностью "Фауторес"
 Офис Раковская
 г. Минск УЛ. РАКОВСКАЯ, 14
 УНП 193780081 РН СККО 119026480
 Суточный (сменный) отчет
 (Z-отчет)
 N смены. 4
 Смена открыта: 18.01.2025 18:26:33
 Док-т сформирован: 20.01.2025 00:03:28
 Кол-во валют: 1
 -----Валюта BYN-----
 Внесения (*1) = 20.00
 Изъятия (*2) = 20.00
 Выдача (*0) = 0.00
 Возвраты (*0) = 0.00
 Аннулирования (*0) = 0.00
 Продажи (*0) = 0.00
 [СИ]Продажи (*0) = 0.00
 [УКЗ]Продажи (*0) = 0.00
 [СИ]Возвраты (ед.) = 0
 [УКЗ]Возвраты (ед.) = 0
 [СИ]Аннулирования (ед.) = 0
 [УКЗ]Аннулирования (ед.) = 0
 Итог сменных продаж: = 0.00
 Кол-во пл. док.: 0

 Общее кол-во пл. док.: 0
 Первый плат. док.: 0
 Последний плат. док.: 0
 УИ 76ECAD4AADE3AC2F07183330

Рис 9.18 Отправка текстом суточный (сменный) отчет (Z-отчет)

Общество с ограниченной ответственностью "Фауторес"
 Офис Раковская
 г. Минск УЛ. РАКОВСКАЯ, 14
 УНП 193780081 РН СККО 119026480
 Суточный (сменный) отчет
 (Z-отчет)
 N смены. 4
 Смена открыта: 18.01.2025 18:26:33
 Док-т сформирован: 20.01.2025 00:03:28
 Кол-во валют: 1
 -----Валюта BYN-----
 Внесения (*1) = 20.00
 Изъятия (*2) = 20.00
 Выдача (*0) = 0.00
 Возвраты (*0) = 0.00
 Аннулирования (*0) = 0.00
 Продажи (*0) = 0.00
 [СИ]Продажи (*0) = 0.00
 [УКЗ]Продажи (*0) = 0.00
 [СИ]Возвраты (ед.) = 0
 [УКЗ]Возвраты (ед.) = 0
 [СИ]Аннулирования (ед.) = 0
 [УКЗ]Аннулирования (ед.) = 0
 Итог сменных продаж: = 0.00
 Кол-во пл. док.: 0

 Общее кол-во пл. док.: 0
 Первый плат. док.: 0
 Последний плат. док.: 0
 УИ 76ECAD4AADE3AC2F07183330



Печать

Отправить текстом

18 Отправить картинкой

Отправить отчет через..

Быстрая отправка Telegram TikTok Viber

Диск Личное сообщение Пост Chats

Отмена



Общество с ограниченной ответственностью "Фауторес"
 Офис Раковская
 г. Минск УЛ. РАКОВСКАЯ, 14
 УНП 193780081 РН СККО 119026480
 Суточный (сменный) отчет
 (Z-отчет)
 N смены. 4
 Смена открыта: 18.01.2025 18:26:33
 Док-т сформирован: 20.01.2025 00:03:28
 Кол-во валют: 1
 -----Валюта BYN-----
 Внесения (*1) = 20.00
 Изъятия (*2) = 20.00
 Выдача (*0) = 0.00
 Возвраты (*0) = 0.00
 Аннулирования (*0) = 0.00
 Продажи (*0) = 0.00
 [СИ]Продажи (*0) = 0.00
 [УКЗ]Продажи (*0) = 0.00
 [СИ]Возвраты (ед.) = 0
 [УКЗ]Возвраты (ед.) = 0
 [СИ]Аннулирования (ед.) = 0
 [УКЗ]Аннулирования (ед.) = 0
 Итог сменных продаж: = 0.00
 Кол-во пл. док.: 0

 Общее кол-во пл. док.: 0
 Первый плат. док.: 0
 Последний плат. док.: 0
 УИ 76ECAD4AADE3AC2F07183330



Рис 9.19 Отправка картинкой суточный (сменный) отчет (Z-отчет)

ПЛАТЁЖНЫЙ ДОКУМЕНТ

Для загрузки документа перейдите на вкладку “События” в экране “Журнал событий и отчётов” (рис. 4.1, пункт 1) Найдите нужное событие “Завершён. Оплата” и нажмите кнопку “Чек” (Рис. 4.4, пункт 8). В открывшемся окне можно совершить следующие действия:

- Распечатать документ. Для этого необходимо нажать кнопку “Печать” (Рис. 9.20, пункт 19). taxon4ek установит соединение с сопряженным термопринтером и отправит документ на печать.
- Отправить отчёт в текстовом формате. Для этого необходимо нажать кнопку “Отправить текстом”. (Рис 9.21, пункт 20). В открывшемся диалоговом окне (Рис. 9.1) нажать иконку приложения, в которое необходимо отправить отчет в текстовом формате. Для отмены отправки, необходимо нажать кнопку “Отмена” (Рис. 9.1)
- Отправить отчёт в формате jpeg. Для этого необходимо нажать кнопку “Отправить картинкой” (Рис 9.22, пункт 21). В открывшемся диалоговом окне (Рис. 9.1) нажать иконку приложения, в которое необходимо отправить отчет в формате jpeg. Для отмены отправки, необходимо нажать кнопку “Отмена” (Рис. 9.1)

Общество с ограниченной ответственностью "Фауторес" г. Минск, ул. Толстого д.10 Volkswagen Polo 8423CD-7 УНП 193780081 РН СККО 119026480 Платежный документ № док. 64	
Начало оказания услуги	27.06.2025 17:45:27
Окончание услуги	27.06.2025 18:04:26
Итого	
Посадка	1,00
Абонирование	5,00
Заказ	0,40
День(город)	
За КМ	5,41
За ЧАС	5,10
ИТОГО	16,91
ИТОГО К ОПЛАТЕ	16,91
Наличными:	6,91
Банк. пл. картой:	5,00
Др. способы	5,00
Кассир: Петров Пётр 27.06.2025 18:04:50 УИ АЕА771FBF2F8104907183330	
	

- Информация о субъекте хозяйствования
- Юридический адрес автомобильного перевозчика
- Наименование объекта (марка автомобиля, модель)
- Номер государственной регистрации автомобиля
- УНП владельца; -Регистрационный номер программной кассы в СККО
- наименование кассового документа "Платежный документ", сквозной порядковый номер документа
- дата и время начала оказания услуги
- дата и время окончания услуги
- сумма платы за посадку
- сумма платы за абонирование
- сумма платы за заказ
- код и (или) наименование тарифа перевозки по каждому использованному тарифу перевозки
- сумма покилометровой платы по каждому использованному тарифу перевозки
- сумма почасовой платы по каждому использованному тарифу перевозки
- итого общая стоимость перевозки по платежному документу
- итого общая стоимость услуг по платежному документу к оплате
- сумма, внесенная покупателем (потребителем), с наименованием способа оплаты
- идентификатор водителя
- дата и время совершения кассовой операции (дата и время передачи документа в СКО)
- уникальный идентификатор (УИ)




Рис 9.20 Отправка чека на печать

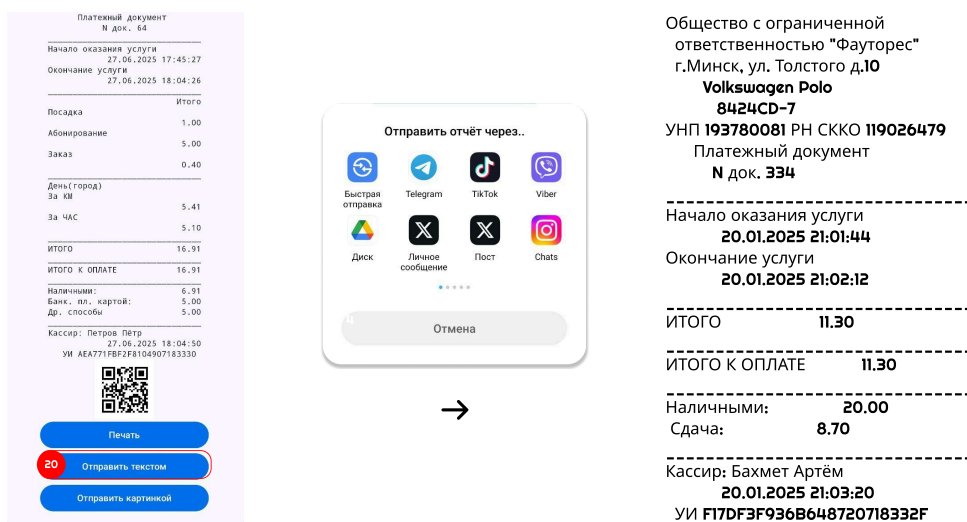


Рис 9.21 Отправка чека текстом

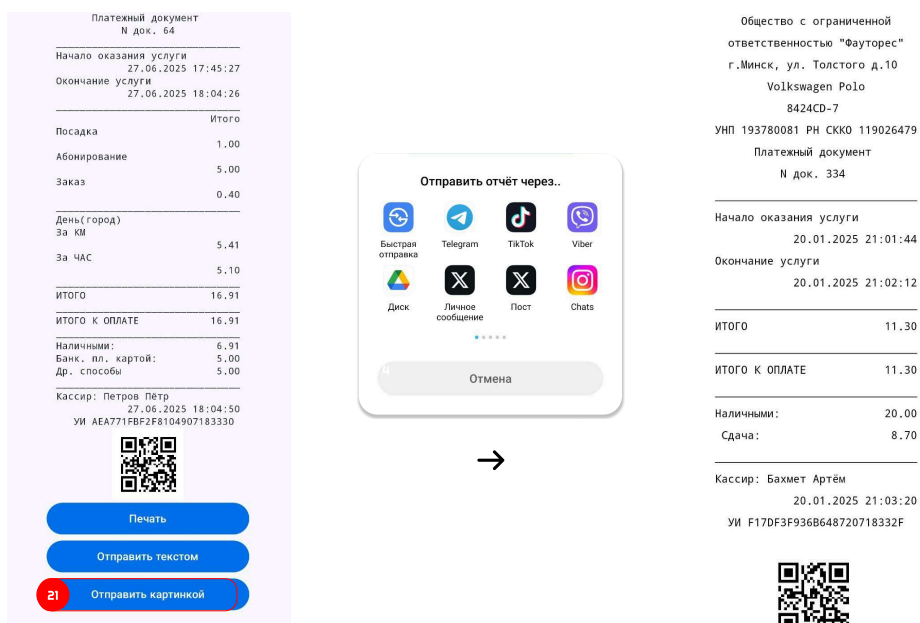


Рис 9.22 Отправка чека картинкой

ОТЧЁТ ПРОГРАММИРУЕМЫХ ПАРАМЕТРОВ

Для загрузки отчёта перейдите на вкладку “Отчёты” (рис. 4.1, пункт 1) и нажмите кнопку “Отчёт программируемых параметров” (рис. 5.1, пункт 4). В открывшемся окне можно совершить следующие действия:

- Распечатать документ. Для этого необходимо нажать кнопку “Печать” (Рис. 9.23, пункт 22). taxon4ek установит соединение с сопряженным термопринтером и отправит документ на печать.
- Отправить отчёт в текстовом формате. Для этого необходимо нажать кнопку “Отправить текстом”. (Рис 9.24, пункт 23). В открывшемся диалоговом окне (Рис. 9.1) нажать иконку приложения, в которое необходимо отправить отчет в текстовом формате. Для отмены отправки, необходимо нажать кнопку “Отмена” (Рис. 9.1)
- Отправить отчёт в формате jpeg. Для этого необходимо нажать кнопку “Отправить картинкой” (Рис 9.25, пункт 24). В открывшемся диалоговом окне (Рис. 9.1) нажать иконку приложения, в которое необходимо отправить отчет в формате jpeg. Для отмены отправки, необходимо нажать кнопку “Отмена” (Рис. 9.1)

Отчёт программируемых параметров

ООО "Фауторес"
г. Минск, ул. Кульман 1
УНП 193780081
№ СККО: 119026480

Отчет программируемых параметров

тарифная единица: 0.01
тарифы перевозки:

374: 3(город)
тариф километровой: 1.00
тариф часовой: 45.00
тариф о договорной цене: 0.00
плата за посадку: 3.00
плата за абонирование: 5.00
плата за заказ: 0.60
скидка: 0.00
надбавка: 0.00

375: 3(загород)
тариф километровой: 2.00
тариф часовой: 51.00
тариф о договорной цене: 0.00
плата за посадку: 7.00
плата за абонирование: 9.00
плата за заказ: 0.70
скидка: 0.00
надбавка: 0.00

-Информация о субъекте хозяйствования
-Юридический адрес автомобильного перевозчика
-Наименование объекта (марка автомобиля, модель)
-Номер государственной регистрации автомобиля
-УНП владельца; -Регистрационный номер программной кассы в СККО

• Наименование документа

• Тарифная единица

• Тарифы перевозки:

плата за посадку:	1.00
плата за абонирование:	1.00
плата за заказ:	1.00
скидка:	0.00
надбавка:	0.00

6032: 1(загород)	
тариф километровой:	1.00
тариф часовой:	60.00
тариф о договорной цене:	0.00
плата за посадку:	1.00
плата за абонирование:	1.00
плата за заказ:	1.00
скидка:	0.00
надбавка:	0.00

6033: Дневной(город)	
тариф километровой:	1.80
тариф часовой:	30.00
тариф о договорной цене:	0.00
плата за посадку:	2.00
плата за абонирование:	3.00
плата за заказ:	2.00
скидка:	0.00
надбавка:	0.00

6034: Дневной(загород)	
тариф километровой:	2.50
тариф часовой:	30.00
тариф о договорной цене:	0.00
плата за посадку:	2.00
плата за абонирование:	3.00
плата за заказ:	2.00
скидка:	0.00
надбавка:	0.00

22 Печать

Отправить текстом

Отправить картинкой



Отчёт программируемых параметров

ООО "Фауторес"
г. Минск, ул. Кульман 1
УНП 193780081
№ СККО: 119026480

Отчет программируемых параметров

тарифная единица: 0.01
тарифы перевозки:

374: 3(город)
тариф километровой: 1.00
тариф часовой: 45.00
тариф о договорной цене: 0.00
плата за посадку: 3.00
плата за абонирование: 5.00
плата за заказ: 0.60
скидка: 0.00
надбавка: 0.00

375: 3(загород)
тариф километровой: 2.00
тариф часовой: 51.00
тариф о договорной цене: 0.00
плата за посадку: 7.00
плата за абонирование: 9.00
плата за заказ: 0.70
скидка: 0.00
надбавка: 0.00

Рис 9.23 Печать отчета программируемых параметров

плата за посадку:	1.00
плата за абонирование:	1.00
плата за заказ:	1.00
скидка:	0.00
надбавка:	0.00

6032: 1(загород)	
тариф километровой:	1.00
тариф часовой:	60.00
тариф о договорной цене:	0.00
плата за посадку:	1.00
плата за абонирование:	1.00
плата за заказ:	1.00
скидка:	0.00
надбавка:	0.00

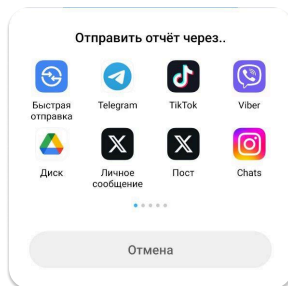
6033: Дневной(город)	
тариф километровой:	1.80
тариф часовой:	30.00
тариф о договорной цене:	0.00
плата за посадку:	2.00
плата за абонирование:	3.00
плата за заказ:	2.00
скидка:	0.00
надбавка:	0.00

6034: Дневной(загород)	
тариф километровой:	2.50
тариф часовой:	30.00
тариф о договорной цене:	0.00
плата за посадку:	2.00
плата за абонирование:	3.00
плата за заказ:	2.00
скидка:	0.00
надбавка:	0.00

Печать

23 Отправить текстом

Отправить картинкой



ООО "Фауторес"
г. Минск, ул. Кульман 1
УНП 193780081
№ СККО: 119026480

Отчет программируемых параметров

тарифная единица: 0.01
тарифы перевозки:

374: 3(город)
тариф километровой: 1.00
тариф часовой: 45.00
тариф о договорной цене: 0.00
плата за посадку: 3.00
плата за абонирование: 5.00
плата за заказ: 0.60
скидка: 0.00
надбавка: 0.00

375: 3(загород)
тариф километровой: 2.00
тариф часовой: 51.00
тариф о договорной цене: 0.00
плата за посадку: 7.00
плата за абонирование: 9.00
плата за заказ: 0.70
скидка: 0.00
надбавка: 0.00

Рис 9.24 Отправка текстом отчета отчета программируемых параметров

плата за посадку:	1.00
плата за абонирование:	1.00
плата за заказ:	1.00
скидка:	0.00
надбавка:	0.00

6032: 1(загород)	
тариф километровой:	1.00
тариф часовой:	60.00
тариф о договорной цене:	0.00
плата за посадку:	1.00
плата за абонирование:	1.00
плата за заказ:	1.00
скидка:	0.00
надбавка:	0.00

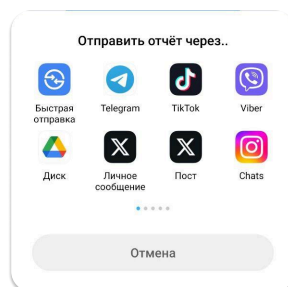
6033: Дневной(город)	
тариф километровой:	1.80
тариф часовой:	30.00
тариф о договорной цене:	0.00
плата за посадку:	2.00
плата за абонирование:	3.00
плата за заказ:	2.00
скидка:	0.00
надбавка:	0.00

6034: Дневной(загород)	
тариф километровой:	2.50
тариф часовой:	30.00
тариф о договорной цене:	0.00
плата за посадку:	2.00
плата за абонирование:	3.00
плата за заказ:	2.00
скидка:	0.00
надбавка:	0.00

Печать

Отправить текстом

24 Отправить картинкой



ООО "Фауторес"
г. Минск, ул. Кульман 1
УНП 193780081
№ СККО: 119026480

Отчет программируемых параметров

тарифная единица: 0.01
тарифы перевозки:

374: 3(город)
тариф километровой: 1.00
тариф часовой: 45.00
тариф о договорной цене: 0.00
плата за посадку: 3.00
плата за абонирование: 5.00
плата за заказ: 0.60
скидка: 0.00
надбавка: 0.00

375: 3(загород)
тариф километровой: 2.00

Рис 9.25 Отправка картинкой отчёта программируемых параметров

Кассовые операции

ВНЕСЕНИЯ НАЛИЧНЫХ ДЕНЕЖНЫХ СРЕДСТВ

Для внесения денежных средств в кассу перейдите на “Главную страницу” в *tab bar* (Рис. 3.3, пункт 3) и в рабочей области нажмите кнопку “Внесение” (+) (Рис 10.1 пункт 1). В открывшемся диалоговом окне, введите нужную сумму с помощью клавиатуры. Для отмены операции нажмите кнопку «Отмена» (Рис 10.1 пункт 2). Для подтверждения операции нажмите кнопку «Внести» (Рис 10.1 пункт 3).

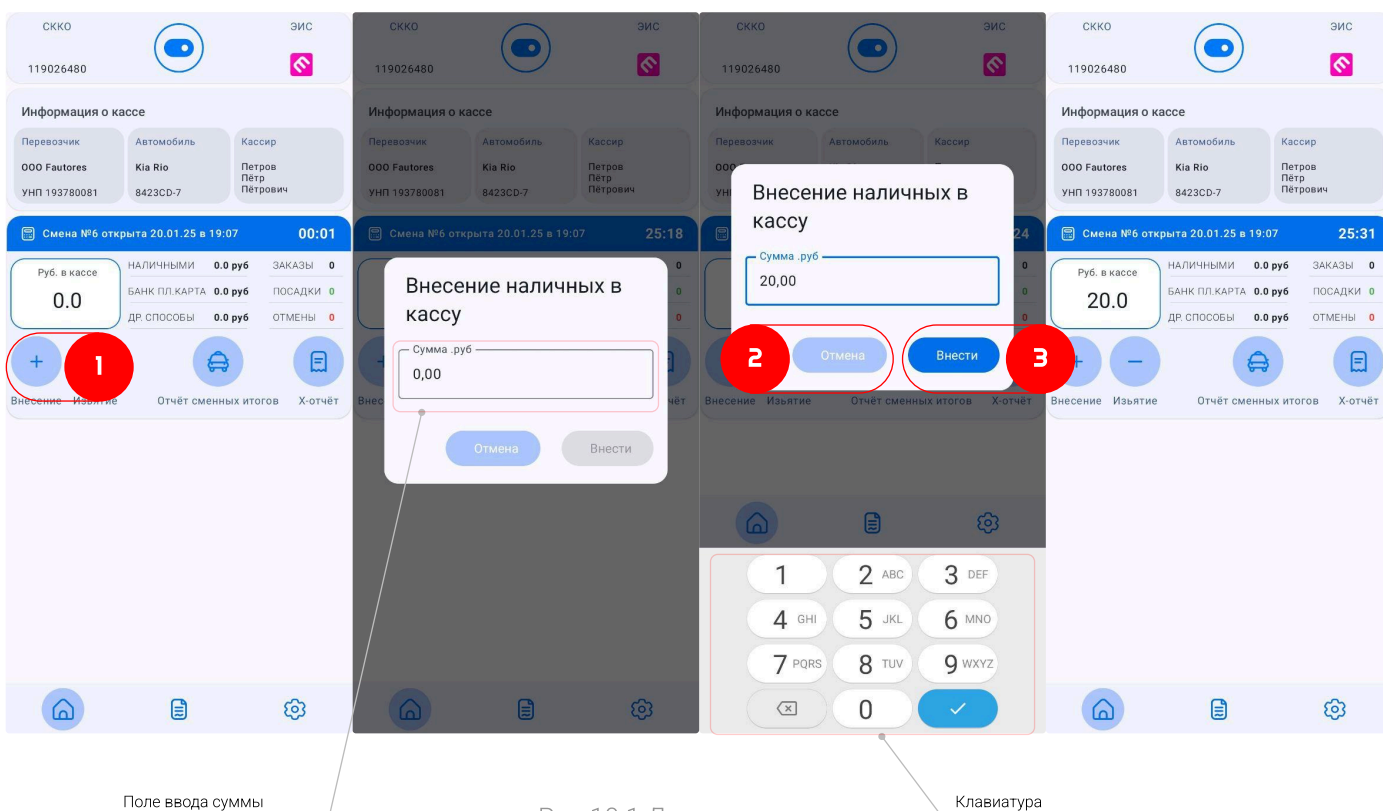


Рис 10.1 Диалоговое окно



Ошибки кассира при выполнении кассовой операции “Внесение”, а также рекомендации по их недопущению:

1. Ошибка ввода суммы:

- Водитель может ввести неверную сумму (слишком большую или слишком маленькую).

Рекомендации: Перед нажатием кнопки «Внести» внимательно проверьте введенную сумму. Если ошибка обнаружена, необходимо использовать кнопку «Отмена», чтобы выйти из окна, и повторить процесс с правильной суммой.



2. Неправильное нажатие кнопки «Внести»:

- Водитель может случайно нажать кнопку «Внести» без проверки суммы.
Рекомендации: Следует развить привычку всегда проверять введенные данные перед подтверждением операции.

3. Случайное закрытие окна операции:

- Кассир может случайно закрыть окно внесения средств до завершения операции
Рекомендации: Важно сохранять спокойствие и повторно открыть окно для внесения средств, если операция была прервана.

4. Неправильная работа с клавиатурой

- Ввод осуществляется с ошибками из-за неправильного использования клавиатуры.
Рекомендации: Перед подтверждением операции убедитесь, что клавиатура работает корректно и ввод осуществляется правильно.

5. Не нажатие кнопки «Отмена» при необходимости:

- Если кассир понимает, что операция внесения будет выполнена ошибочно, но не нажимает «Отмена».
Рекомендации: Следует быть внимательным и осознавать необходимость отмены операции сразу после ее признания ошибочной.

Для загрузки документа «Внесение» перейдите на вкладку «События» в экране «Журнал событий и отчётов» (рис. 4.1, пункт 1) Найдите нужное событие «Внесение» и нажмите кнопку «Документ внесения» (Рис. 4.4, пункт 7). В открывшемся окне можно совершить следующие действия:

- Распечатать документ. Для этого необходимо нажать кнопку «Печать» (Рис. 10.2, пункт 1). taxon4ek установит соединение с сопряженным термопринтером и отправит документ на печать.
- Отправить отчёт в текстовом формате. Для этого необходимо нажать кнопку «Отправить текстом». (Рис 10.3, пункт 2). В открывшемся диалоговом окне (Рис. 9.1) нажать иконку приложения, в которое необходимо отправить отчет в текстовом формате. Для отмены отправки, необходимо нажать кнопку «Отмена» (Рис. 9.1)
- Отправить отчёт в формате jpeg. Для этого необходимо нажать кнопку «Отправить картинкой» (Рис 10.4, пункт 3). В открывшемся диалоговом окне (Рис. 9.1) нажать иконку приложения, в которое необходимо отправить отчет в формате jpeg. Для отмены отправки, необходимо нажать кнопку «Отмена» (Рис. 9.1)



Рис 10.2 Печать документа Внесение

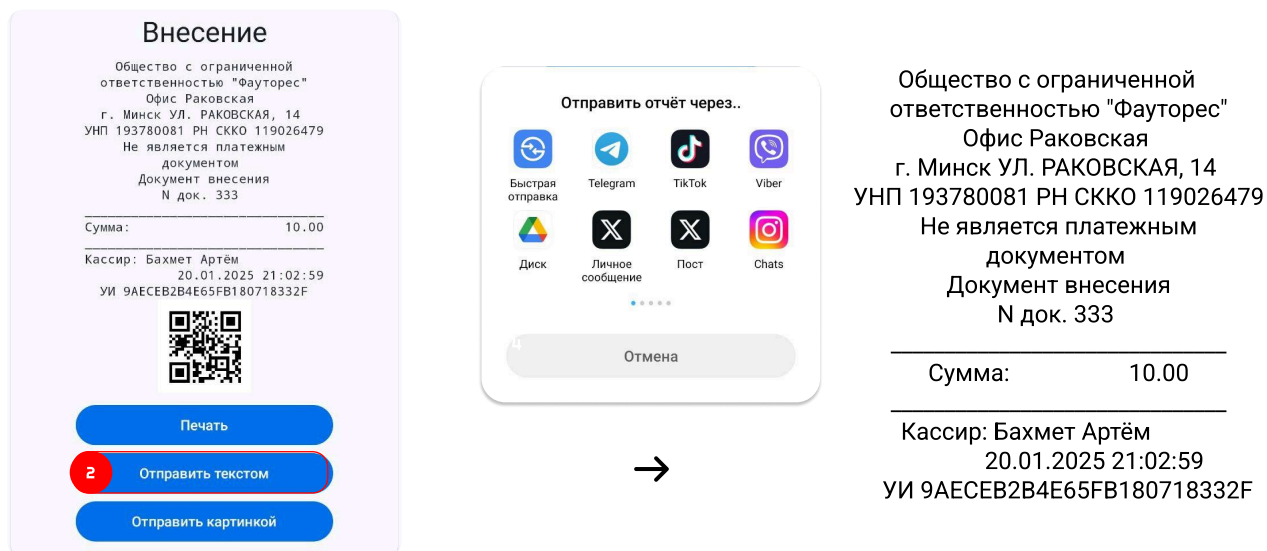


Рис 10.3 Отправка текстом отчета общих итогов

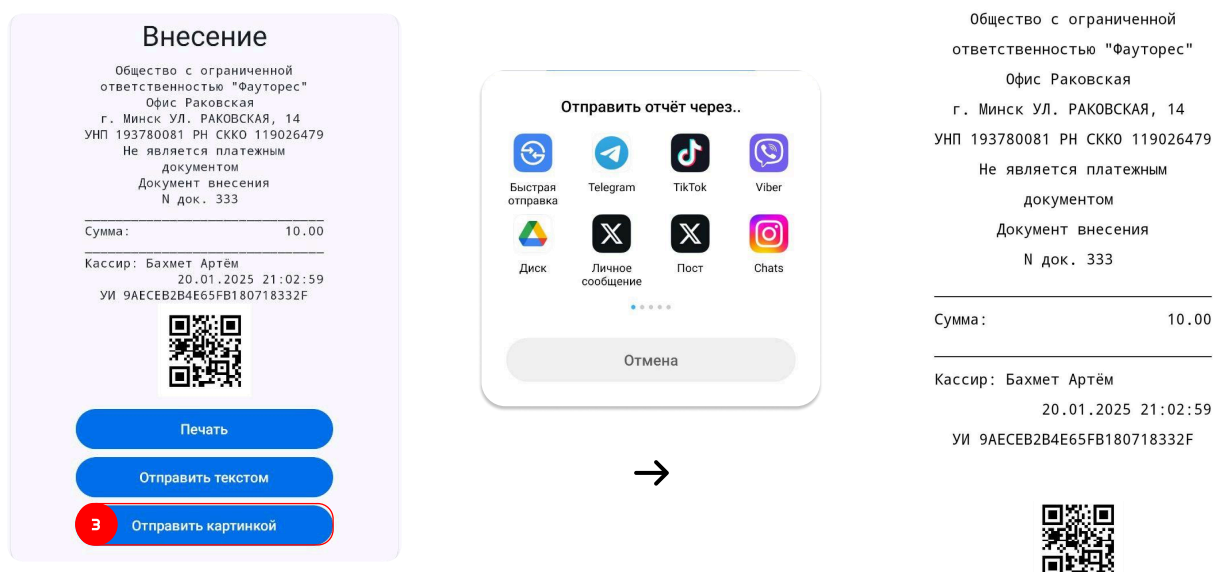
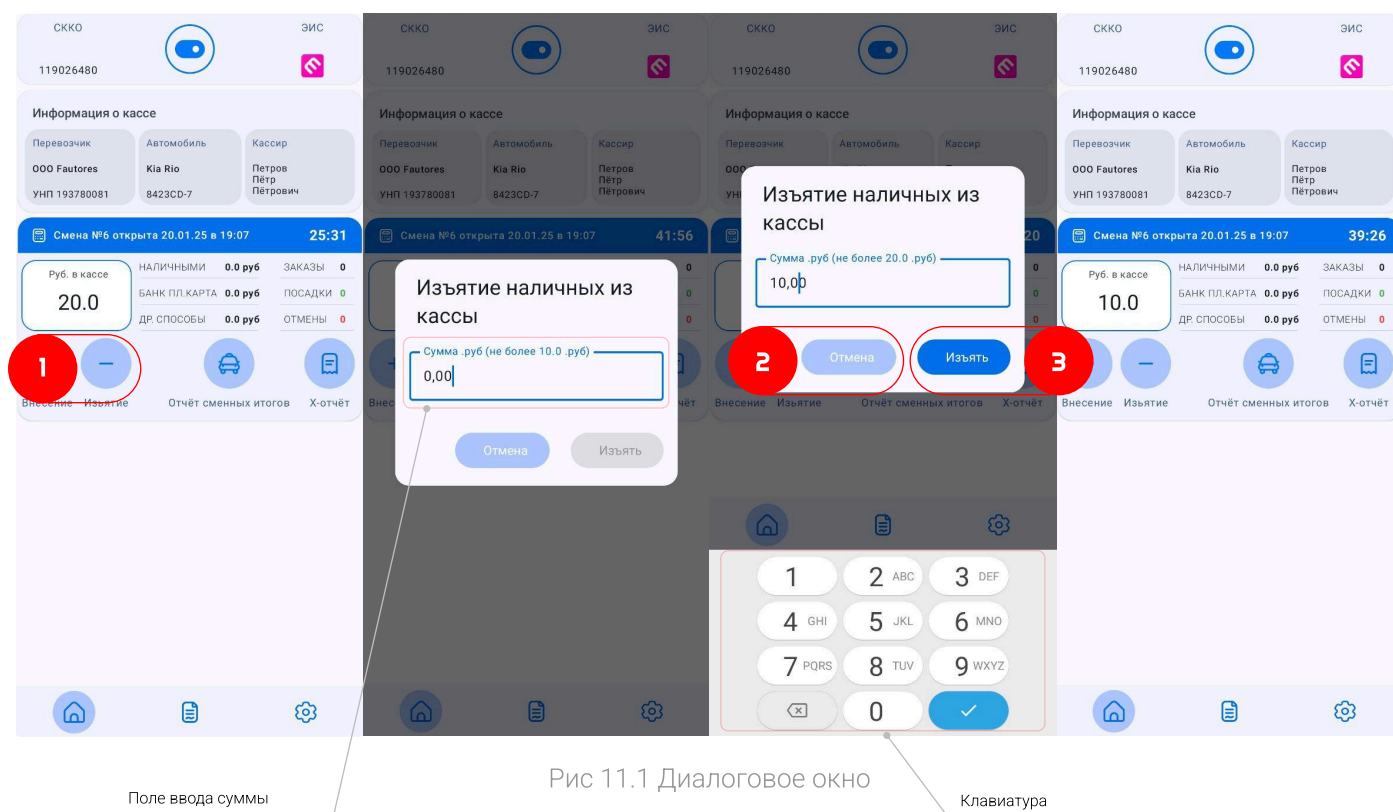


Рис 10.4 Отправка картинкой отчета общих итогов

ИЗЪЯТИЕ НАЛИЧНЫХ ДЕНЕЖНЫХ СРЕДСТВ

Для изъятия денежных средств из кассы перейдите на “Главную страницу” в *top bar* (Рис. 3.3, пункт 3) и в рабочей области нажмите кнопку “Изъятие” () (Рис 11.1 пункт 1). В открывшемся диалоговом окне, введите нужную сумму изъятия с помощью клавиатуры. Для отмены операции нажмите кнопку «Отмена» (Рис 11.1 пункт 2). Для подтверждения операции нажмите кнопку «Внести» (Рис 11.1 пункт 3)



Ошибки кассира при выполнении кассовой операции “Изъятие”, а также рекомендации по их недопущению:

1. Ошибка ввода суммы:

- Водитель может ввести неверную сумму (слишком большую или слишком маленькую).

Рекомендации: Перед нажатием кнопки «Изъять» кассиру следует внимательно проверить введенную сумму. Если ошибка обнаружена, он должен скорректировать сумму перед подтверждением операции.



2. Неправильное нажатие кнопки «Изъять»:

- Описание: Кассир может случайно нажать кнопку «Изъять» без проверки суммы.

Рекомендации: Кассиру следует развить привычку всегда проверять введенные данные перед подтверждением операции. Если он понимает, что сумма неверная, необходимо воспользоваться кнопкой «Отмена».

3. Игнорирование необходимости отмены операции

- Описание: Если кассир понимает, что операция изъятия будет выполнена ошибочно, но не нажимает «Отмена».

Рекомендации: Кассиру следует быть внимательным и осознавать необходимость отмены операции сразу после признания ее ошибочной, чтобы избежать неправильного учета.

4. Необоснованное изъятие суммы:

- Описание: Кассир может попытаться изъять сумму, превышающую доступные средства в кассе.

Рекомендации: Перед вводом суммы кассиру следует проверить баланс наличных в денежном ящике, чтобы убедиться в наличии достаточной суммы для изъятия.

Для загрузки документа «Изъятие» перейдите на вкладку «События» в экране «Журнал событий и отчётов» (рис. 4.1, пункт 1) Найдите нужное событие «Изъятие» и нажмите кнопку «Документ изъятия» (Рис. 4.4, пункт 9). В открывшемся окне можно совершить следующие действия:

- Распечатать документ. Для этого необходимо нажать кнопку «Печать» (Рис. 11.2, пункт 1). taxon4ek установит соединение с сопряженным термопринтером и отправит документ на печать.
- Отправить отчёт в текстовом формате. Для этого необходимо нажать кнопку «Отправить текстом». (Рис 11.3, пункт 2). В открывшемся диалоговом окне (Рис. 9.1) нажать иконку приложения, в которое необходимо отправить отчет в текстовом формате. Для отмены отправки, необходимо нажать кнопку «Отмена» (Рис. 9.1)
- Отправить отчёт в формате jpeg. Для этого необходимо нажать кнопку «Отправить картинкой» (Рис 11.4, пункт 3). В открывшемся диалоговом окне (Рис. 9.1) нажать иконку приложения, в которое необходимо отправить отчет в формате jpeg. Для отмены отправки, необходимо нажать кнопку «Отмена» (Рис. 9.1)



Рис 11.2 Печать документа Внесение

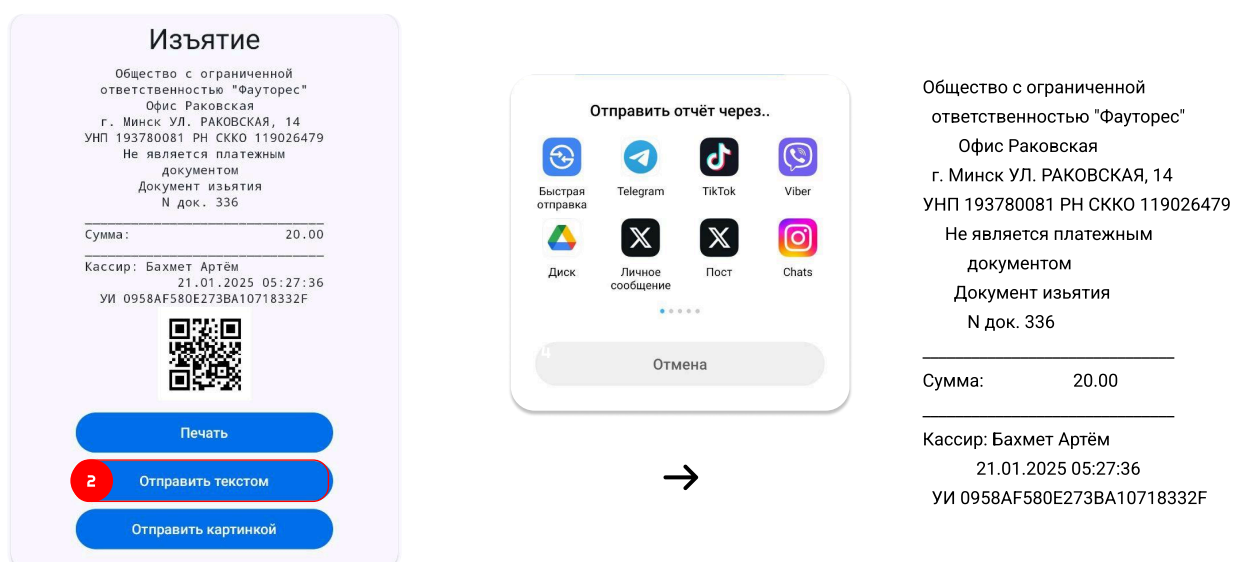


Рис 11.3 Отправка текстом отчета общих итогов

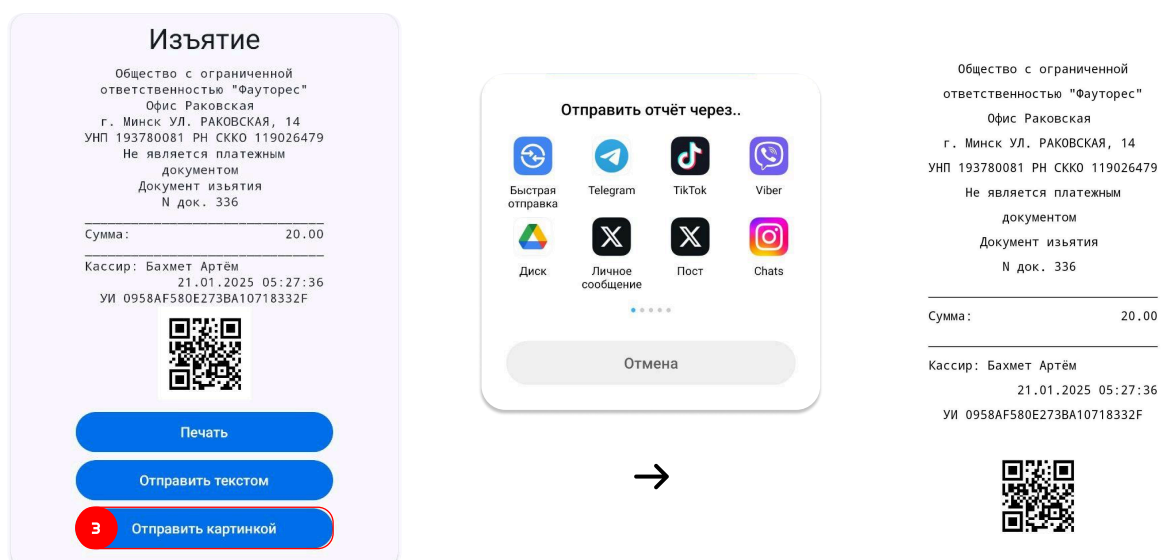


Рис 11.4 Отправка картинкой отчёта общих итогов

ПРОДАЖА ЗА НАЛИЧНЫЙ РАСЧЕТ

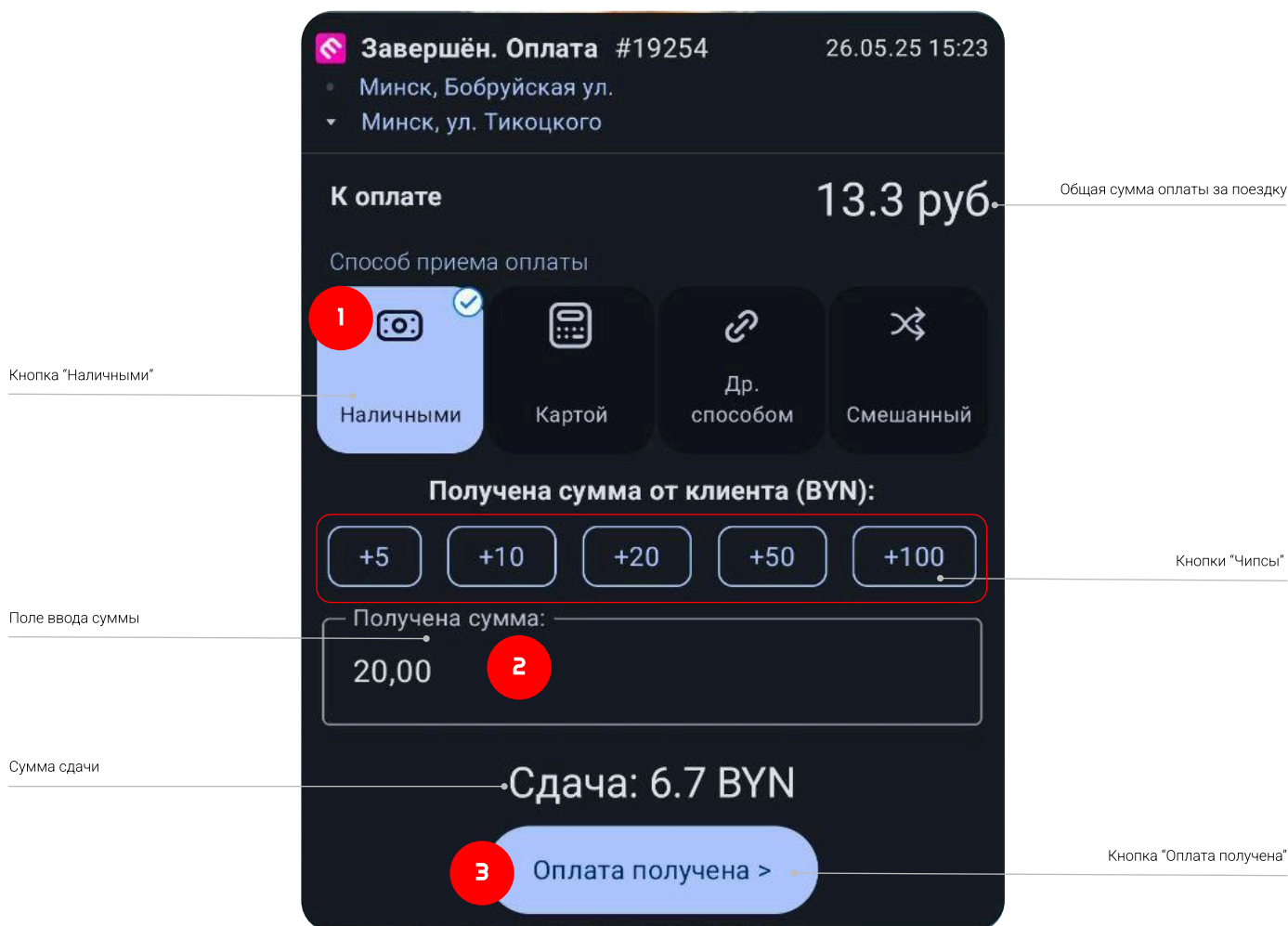


Рис 12 Наличный расчёт

1. В поле "К оплате" отображается общая сумма оплаты за поездку (Рис 12).
2. Для выбора способа оплаты "Наличными" нажмите кнопку "Наличными" (рис 12, пункт 1)
3. Общая сумма оплаты за поездку автоматически заполняется в поле ввода суммы.
4. Если необходимо автоматически рассчитать сдачу используйте «кнопки чипсы» или введите полученную сумму в "Поле ввода суммы" (рис 12, пункт 2).
5. Сумма сдачи рассчитывается автоматически.
6. Подтвердите расчёт с пассажиром. Нажмите кнопку "Оплата получена" (рис 12, пункт 3).

ПРОДАЖА ЗА БЕЗНАЛИЧНЫЙ РАСЧЕТ С ИСПОЛЬЗОВАНИЕМ БАНКОВСКИХ ПЛАТЕЖНЫХ КАРТОЧЕК



Пассажир предъявляет банковскую карту (дебетовую/кредитную) и вставляет/прикладывает её к POS-терминалу.

Оплата проходит через мобильный POS-аппарат, подключенный к эквайрингу (например, Белкарт, МТБанк, Приорбанк)

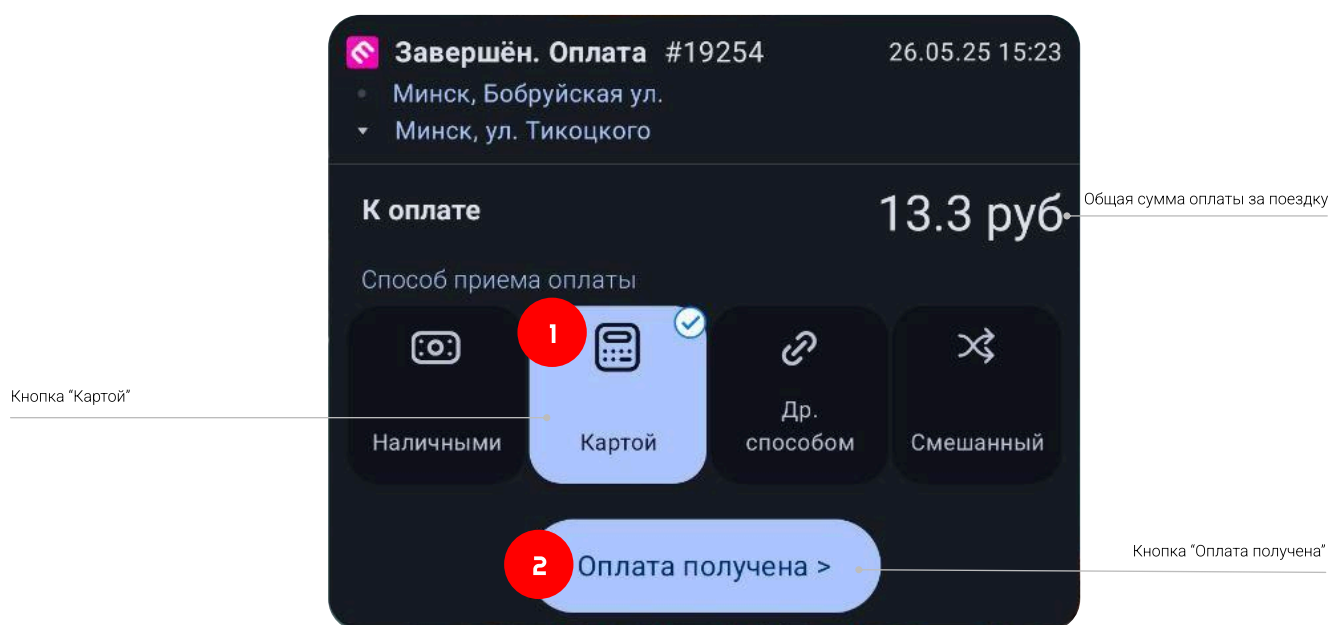


Рис 13 За безналичный расчет с использованием БПК

1. В поле “К оплате” отображается общая сумма оплаты за поездку, установленная ЭИС (Рис 13).
2. Для выбора способа оплаты “Картой”, нажмите кнопку “Картой” (рис 13, пункт 1)
 - Попросите пассажира предъявить банковскую платежную карту (БПК)
 - Вставьте карту (чип) / приложите / проведите (магнитная полоса)
 - Введите сумму оплаты в POS-терминал
 - Терминал связывается с банком, проверяет баланс и списывает средства
3. Подтвердите расчёт с пассажиром нажатием кнопки “Оплата получена” (рис 13, пункт 2).

ПРОДАЖА ЗА БЕЗНАЛИЧНЫЙ РАСЧЕТ ИНЫМ СПОСОБОМ



Оплата проходит не напрямую (например, наличными или картой), а с использованием альтернативных методов:

- Корпоративный договор (оплата через юр.лицо)
- Списание с личного кабинета (баллы, бонусы, предоплата)
- Оплата через третью систему (WebPay, ЕРИП, PayPal и др.)
- Взаимозачет (если таксопарк и клиент имеют взаимные обязательства)

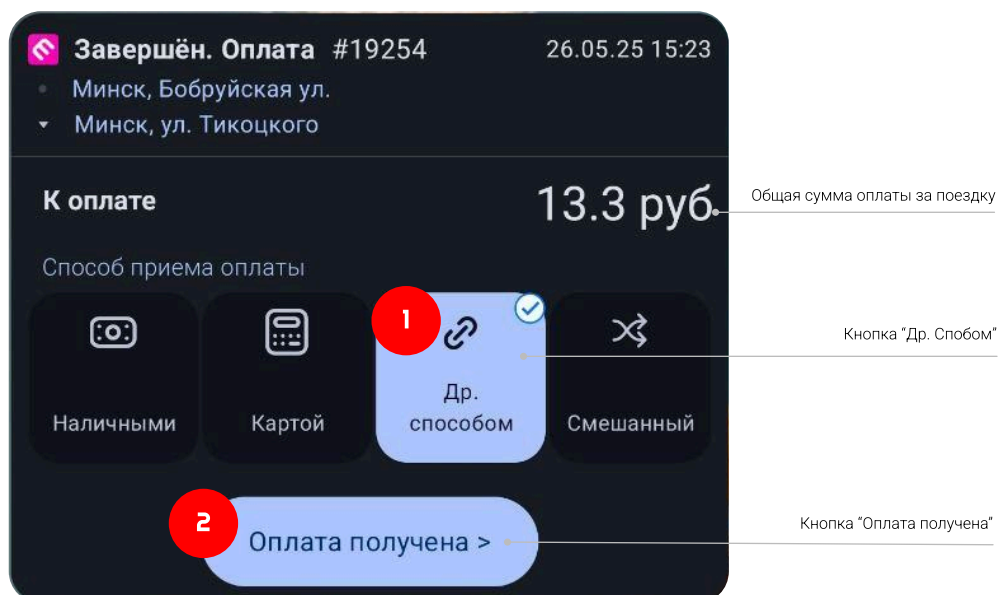


Рис 14 За безналичный расчет иными способами

1. В поле "К оплате" отображается общая сумма оплаты за поездку, установленная ЭИС (Рис 14).
2. Для выбора способа оплаты "Др. способом" нажмите кнопку "Др. Способом" (рис 14, пункт 1)
3. Произведите расчёт с пассажиром.
4. Подтвердите расчёт с пассажиром нажатием кнопки "Оплата получена" (Рис. 14, п. 2).

ПРОДАЖА СМЕШАННЫМ (КОМБИНИРОВАННЫМ) СПОСОБОМ РАСЧЕТА ОДНОВРЕМЕННО

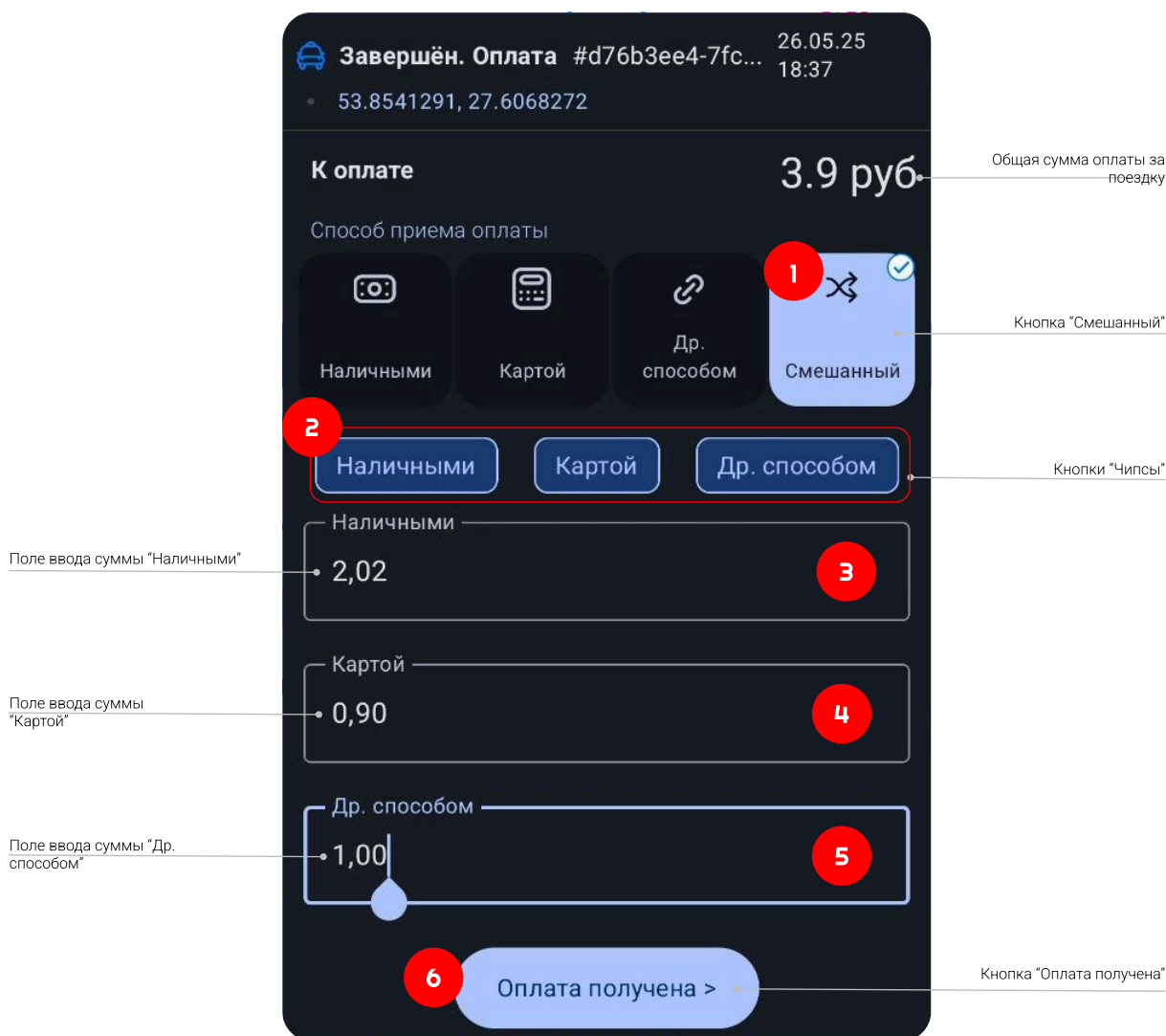


Рис 15 Смешанным (комбинированным) способом

1. В поле "К оплате" отображается общая сумма оплаты за поездку, установленная ЭИС (Рис 15).
2. Для выбора способа оплаты "Смешанный" нажмите кнопку "Смешанный" (рис 15, пункт 1)
3. Для добавления или удаления способов оплаты используйте кнопки "Чипсы" (Рис. 15, п. 2)
4. Для разделения общей суммы оплаты за поездку:
 - Нажмите "Поле ввода суммы" в нужном поле (Рис. 15. п. 3, 4, 5).
 - Введите необходимую сумму
 - Произведите необходимый расчет с пассажиром при выборе способов "Картой" и "Др. Способом"
1. Подтвердите расчёт с пассажиром нажатием кнопки "Оплата получена"*.



taxon4ek- в процессе поездки (в режиме работы "Тариф") обеспечивает идентификацию и постоянную индикацию:

Для активации режима “Тариф”, откройте главную страницу taxon4ek (Рис. 3.2) и нажмите кнопку “Заказ “От борта” (Рис.16, п.1). В открывшемся меню, нажмите кнопку подходящего и доступного тарифа (Рис. 16, п.2). После этих действий запустится плагин таксометра taxon4ek (Рис. 16, п. 3).

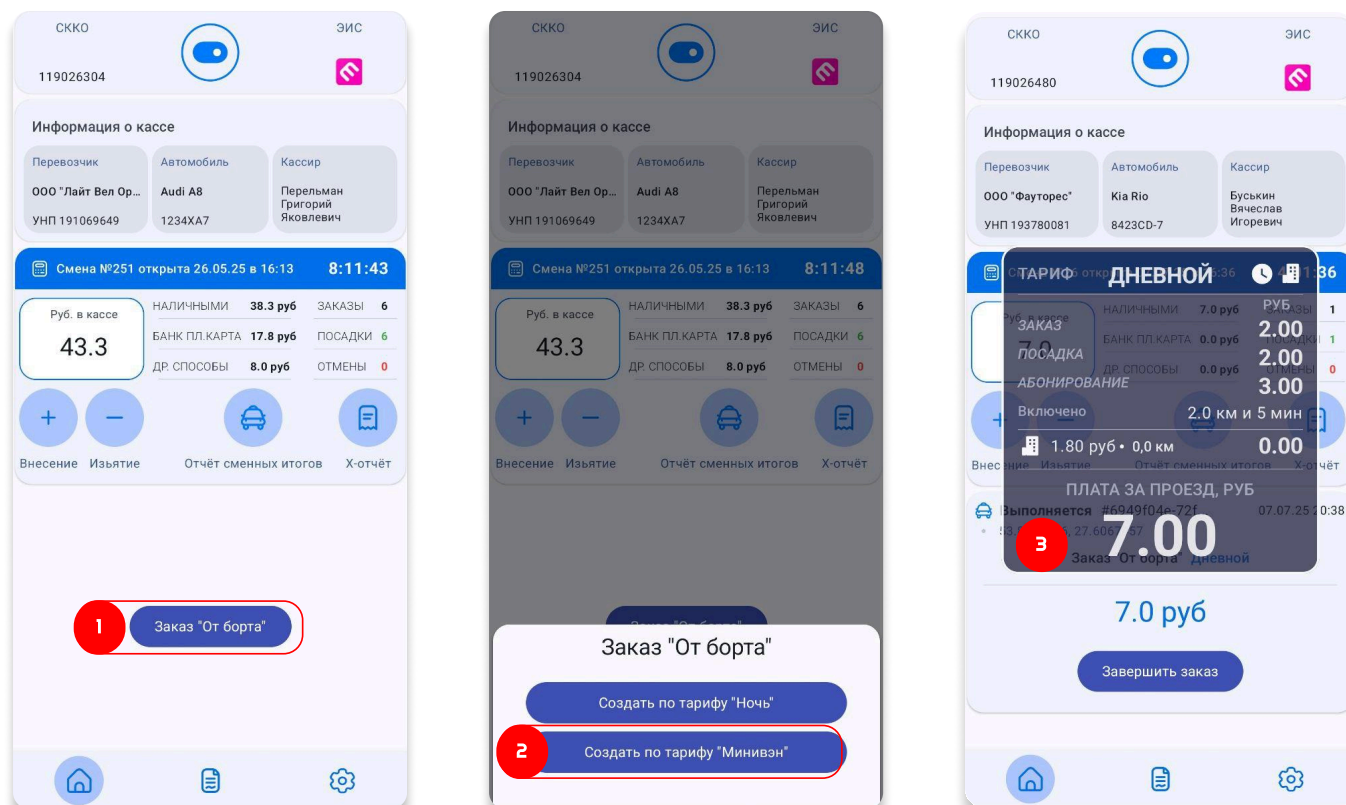


Рис. 16 Режим работы “Тариф”

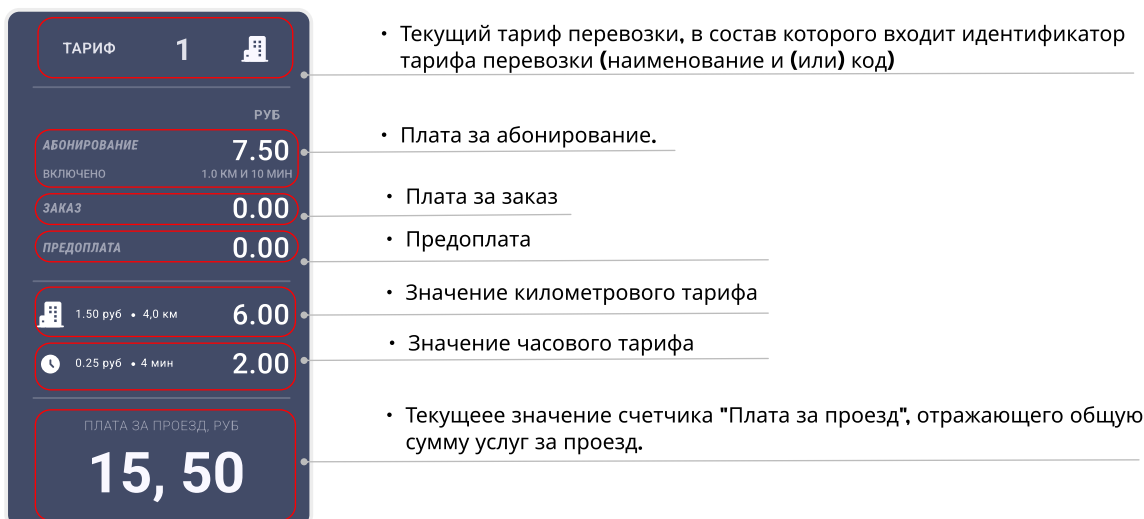


Рис. 16.1 Идентификация и постоянная индикация



В начале поездки в плагине taxon4ek индицируется сумма платы за проезд, состоящая из платы за абонирование, платы за заказ и предоплаты (при наличии) (Рис. 16.1). Первое увеличение платы за проезд производится автоматически после израсходования суммы платы за абонирование.



Рис. 16.2 Первое увеличение платы за проезд



Индикация перехода с расчета стоимости проезда по часовому тарифу на расчет стоимости по километровому тарифу при достижении скорости движения 10 км/ч и более и обратно с километрового тарифа на часовой тариф при достижении скорости движения менее 10 км/ч (Рис 16.3)

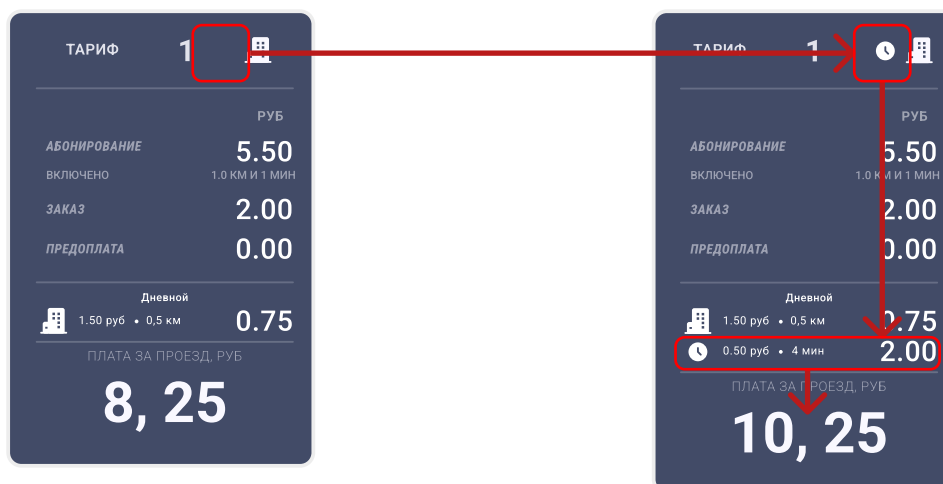


Рис. 16.3 Простой



Индикация перехода с расчета стоимости проезда по городскому тарифу на расчет стоимости по загородному тарифу, автоматическое включение дополнительных тарифов перевозки (Рис 16.4).



Рис. 16.4 Поездка за городом



Автоматическое переключение дневного и ночного тарифов перевозки в запрограммированное время.

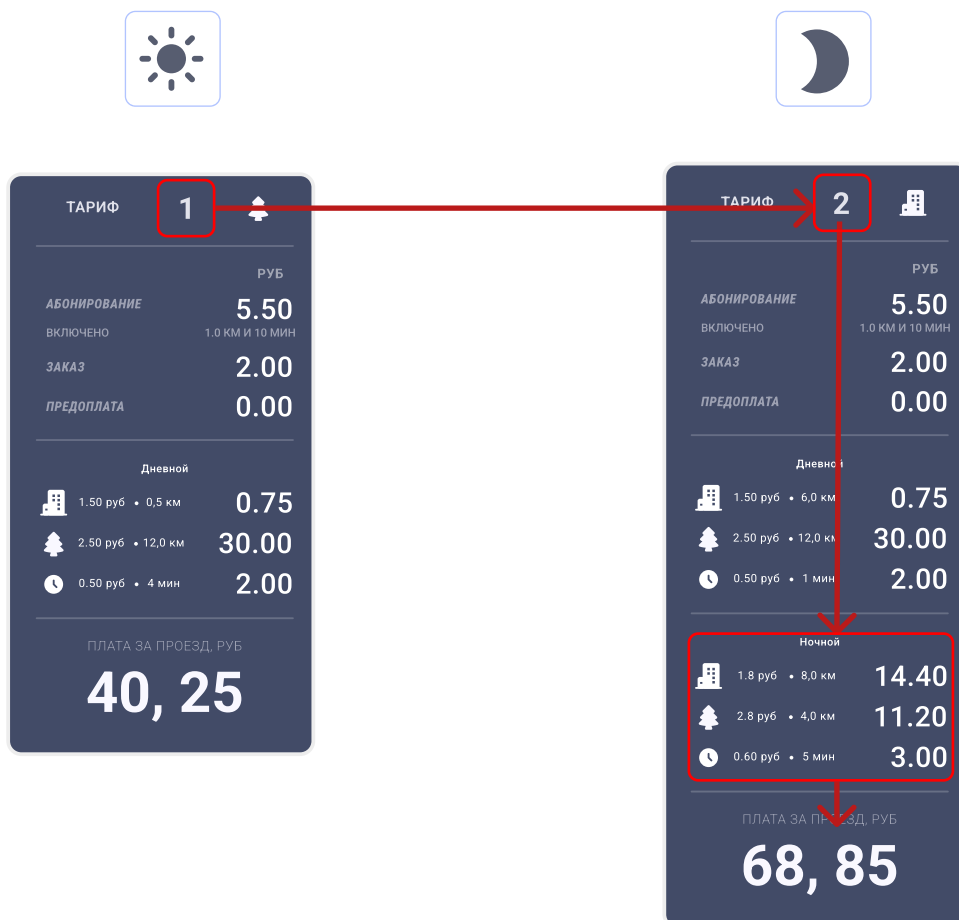


Рис. 16.5 Автоматическое включение тарифа



Тариф договорной цены- это специальный тип расчета стоимости поездки, при котором окончательная цена согласовывается между пассажиром и автомобильным перевозчиком/диспетчером ДО начала поездки и остается фиксированной независимо от фактического расстояния, времени в пути или других факторов, которые обычно влияют на стоимость по стандартным тарифам.

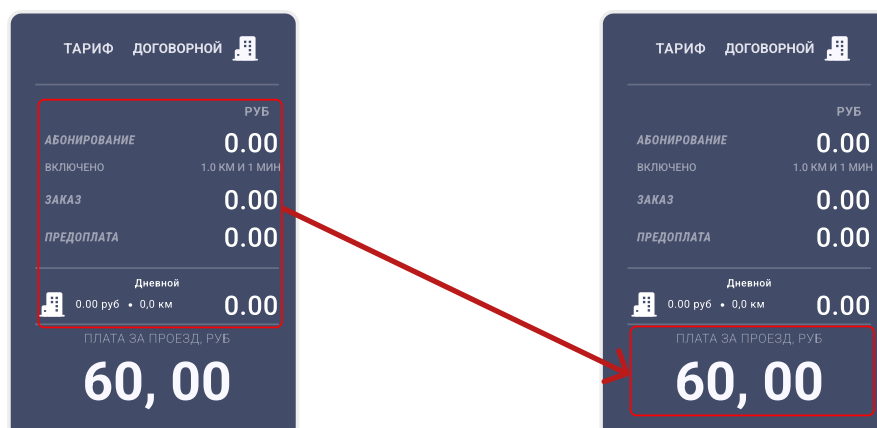


Рис. 16.6 Тариф договорной цены

ПОЛУЧЕНИЕ ИЗ ЦОД ПКС ИНФОРМАЦИИ ЭИС О СУММЕ ПЛАТЫ ЗА ПРОЕЗД ПРИ ОСУЩЕСТВЛЕНИИ ПЕРЕВОЗОК ПАССАЖИРОВ АВТОМОБИЛЯМИ-ТАКСИ, ЗАКАЗАННЫХ С ИСПОЛЬЗОВАНИЕМ ЭИС

Заказ принят

Водитель едет к клиенту. Приходит пуш уведомление “Принят новый заказ” (Рис. 17.1) В тахон4ек на главной странице, поступает информация о принятом заказе (Рис. 17.2). . Статус заказа становится “Принят”.




Рис. 17.1 Пуш уведомление “Принят новый заказ”

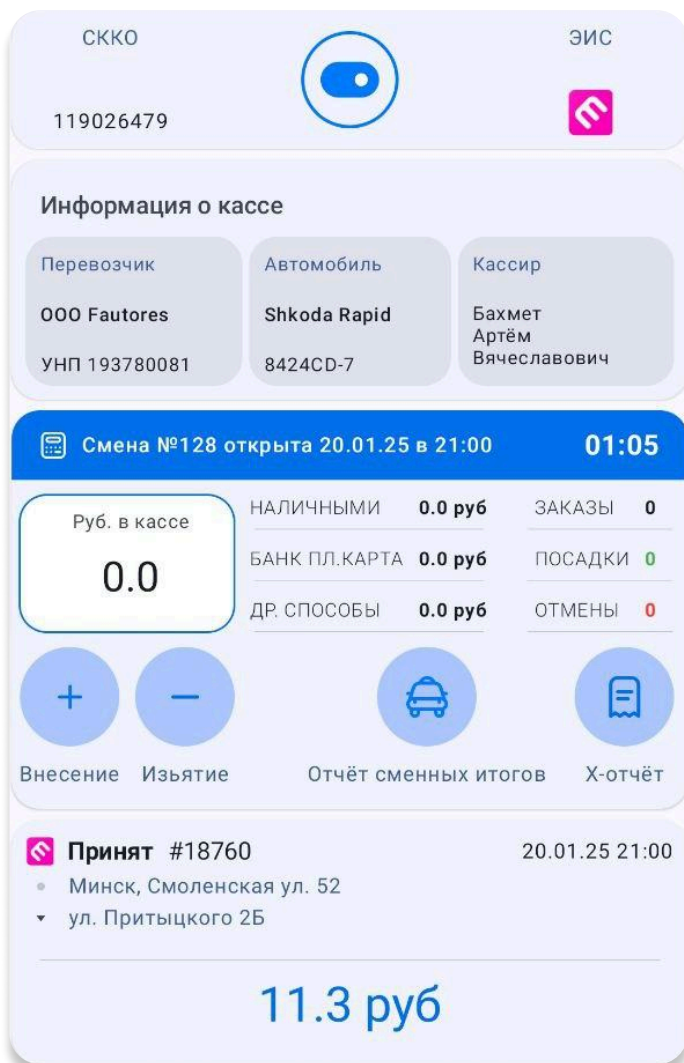


Рис. 17.2 Стаут заказа “Принят”

Заказ начат

Водитель прибыл на заказ, совершил посадку пассажира в автомобиль такси. Приходит пуш уведомление “Заказ начат” (Рис. 17.3). В taxon4ek статус заказа меняется на “Выполняется” (Рис. 17.4).



Рис. 17.3 Пуш уведомление “Заказ начат”

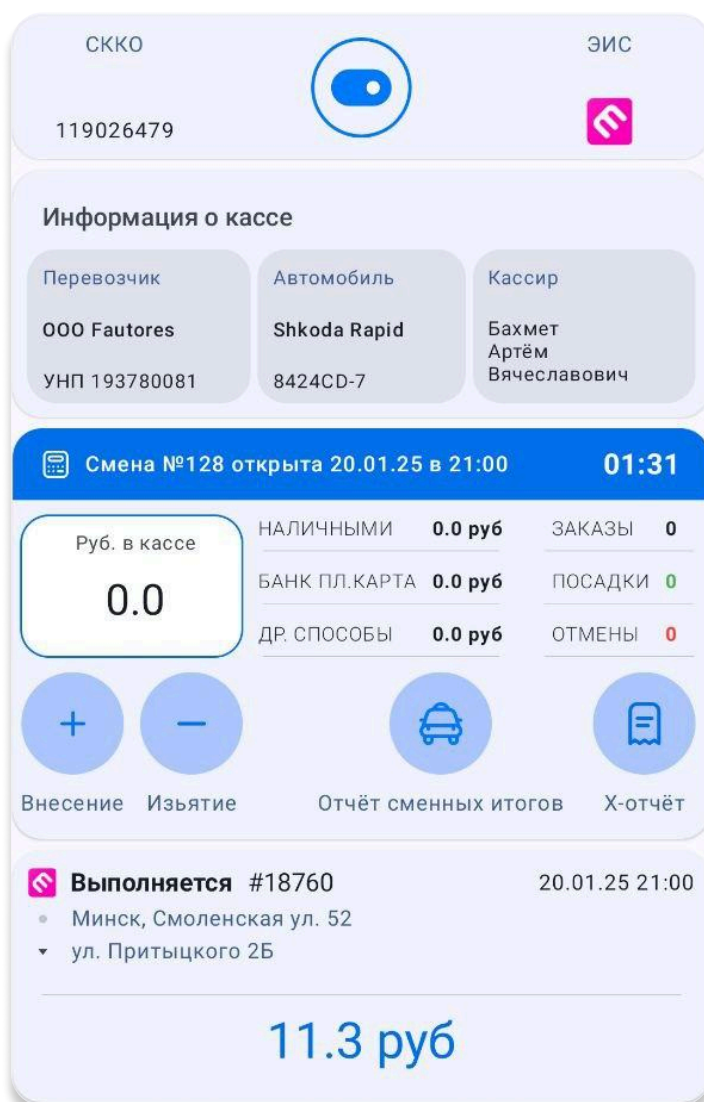


Рис. 17.4 Статус заказа “Выполняется”

Заказ выполнен | Заказ оплачен

1. Водитель прибыл на конечную точку и завершил заказ. Приходит пуш уведомление “Заказ окончен. Укажите способ оплаты” (Рис. 17.5).

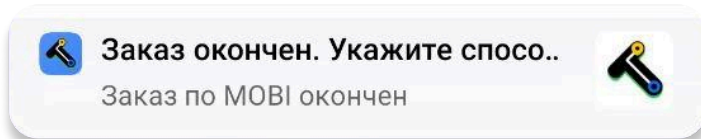


Рис. 17.5 Пуш уведомление “Заказ окончен. Укажите способ оплаты”

2. Поверх всех окон приходит диалоговое окно “Регистрация продажи” (Рис. 17.6)

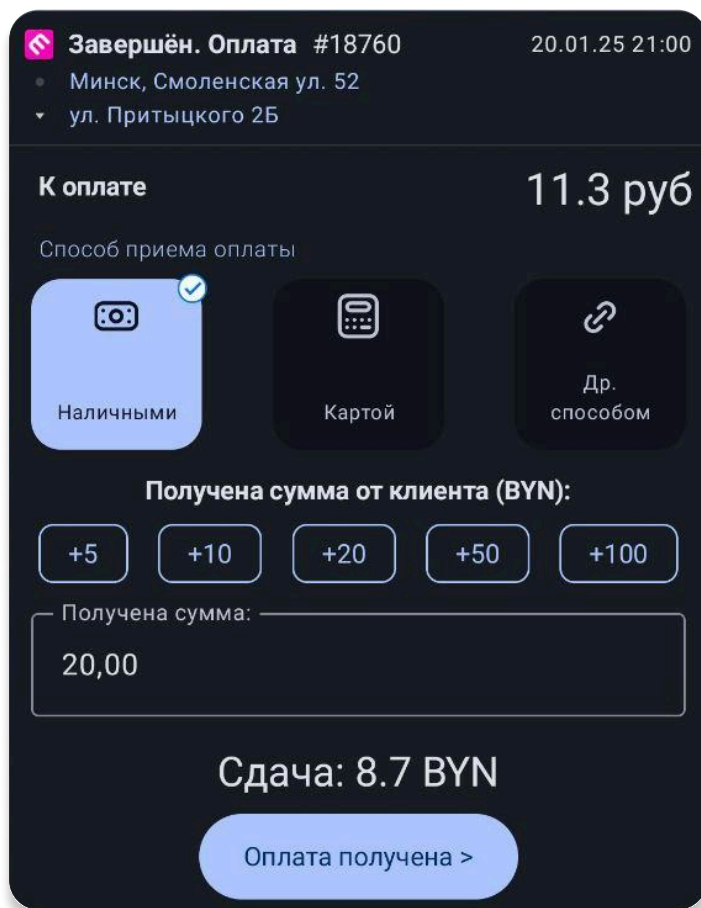


Рис. 17.6 Окно “Способ приема оплаты”

1. После успешного приёма оплаты, приходит пуш уведомление “Заказ оплачен” (Рис. 17.7)

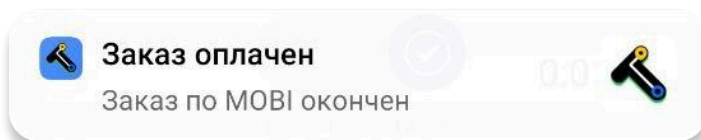


Рис. 17.7 Пуш уведомление “Заказ оплачен”

Заказ отменён

1. Водитель не совершил посадку. От ЭИС поступили данные об отмене заказа. Приходит пуш уведомление “Заказа отменён” (Рис. 17.8). В журнале события (Рис 4. п4), статус заказа меняется на “Заказ отменён” (Рис. 17.9)

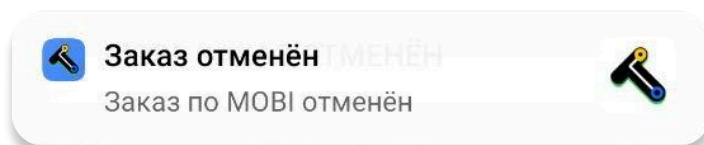


Рис. 17.8 Пуш уведомление “Заказ отменен”

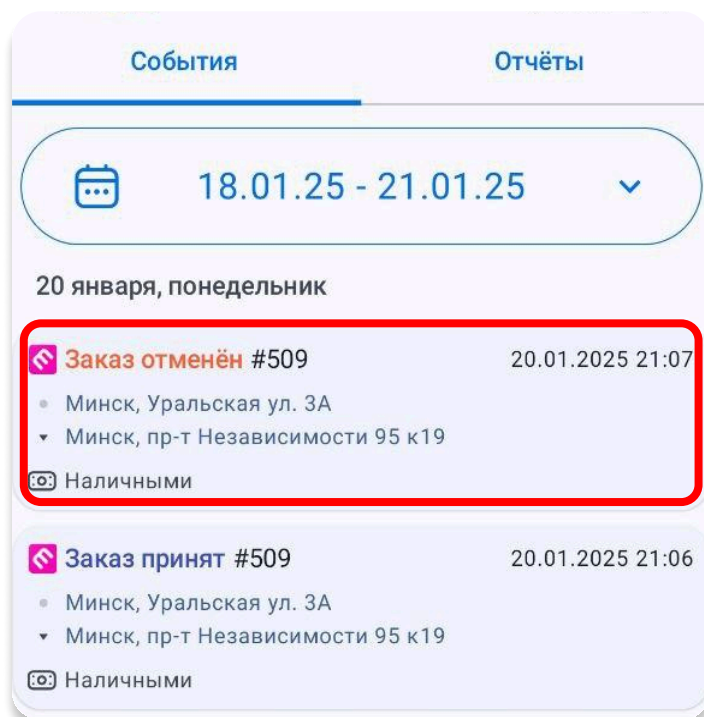


Рис. 17.9 Окно “Способ приема оплаты”